

2021

The background features a light blue grid pattern overlaid with dynamic, flowing lines that create a sense of movement and depth. Three bright, starburst-like light effects are scattered across the composition, adding a modern, digital aesthetic.

# Manual de usuario-Módulo Web

# Manual de usuario-FaceIdent

## **INDICE**

<b>Responsable de la aplicación</b>	<b>4</b>
<b>Acerca del manual</b>	<b>4</b>
Propósito	4
Conocimientos necesarios	4
<b>Introducción</b>	<b>4</b>
<b>Página de Inicio</b>	<b>5</b>
Acceso	5
Menú de opciones	5
Jugadores	6
Usuarios	9

## Responsable de la aplicación

Desarrolladores	Elvis Bladimir Vargas Amaguaya Jessica Margoth Humala Yucta
Fecha de creación del documento.	06/ 02/ 2021
Fecha de actualización.	06/ 02/ 2021
Nombre del Sistema.	Módulo Web de Administración

## Acerca del manual

### Propósito

El presente manual tiene como finalidad ser una guía básica de operación del módulo web para administrar la aplicación móvil de reconocimiento facial FaceIdent; permitiendo al lector del mismo adquirir las destrezas y conocimientos indispensables para una operación adecuada del sistema, y ser una herramienta de consulta de primera mano a la cual puede recurrir el usuario en cualquier momento.

Se pretende dar una idea más detallada de los alcances y ventajas de administración de la aplicación móvil, que permitirá el reconocimiento facial que beneficiaran a los participantes de la Liga Deportiva Parroquial de Licán; mediante la optimización de los recursos involucrados en el proceso.

### Conocimientos necesarios

- Los principios básicos de administración y manejo de un sistema web.

### Introducción

El módulo web fue creado con el objetivo de ser una herramienta que permita la administración de la aplicación móvil de reconocimiento de los jugadores sancionados de la LDPL.

Los beneficios que nos ofrece esta aplicación móvil es la disminución del tiempo que se toma en verificar si un jugador está sancionado, mejorar la eficiencia y la seguridad al momento de presentar un evento deportivo.

La utilización de los celulares y aplicaciones móviles de forma adecuada brindan la posibilidad de mejorar los resultados esperados dentro de un campeonato deportivo, creando satisfacción dentro de la LDPL.

# Página de Inicio

## Acceso

Para ejecutar la aplicación lo primero que debemos hacer es ingresar a la URL.

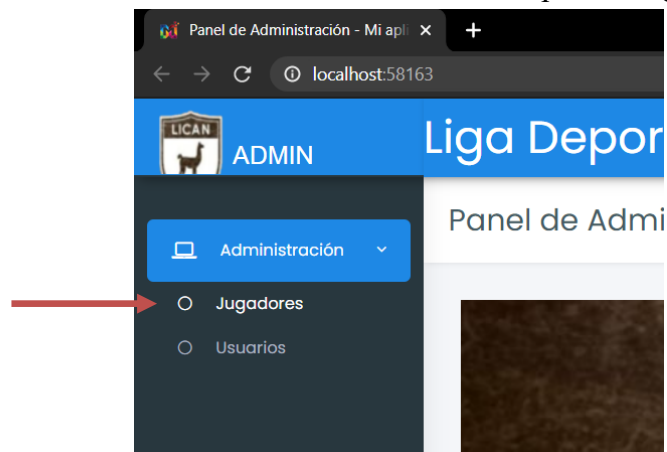
Accedemos a la ventana principal de la aplicación.



## Menú de opciones

### Jugadores

1. Dentro del menú de opciones del módulo web encontraremos la opción “Jugadores”.





2. Esta opción nos permite Listar e Ingresar Jugadores.

- Ingresar a la opción Nuevo Jugador.

## Liga Deportiva Parroquial de Licán

### Lista de Jugadores

Numero de cedula	Nombre	Apellido	Fotografia
0602471589	Emiliano	Paredes	
0301081736	Gabriel	Solis	

- Ingresamos los datos correspondientes.
- Seleccionamos Guardar.

## Liga Deportiva Parroquial de Licán

### Nuevo Jugador

Numero de cedula

0605978412

Nombre

Luis

Apellido

Sanchez

Imagen

Seleccionar archivo Luis\_Sanchez.jpg




Guardar

Regresar

© 2021 - All Rights Reserved.

### Opciones de Jugador

Una vez que visualicemos los datos que hemos ingresado, podremos observar las diferentes opciones que nos muestran (Editar, Detalles, Eliminar).

Agregar Jugador			
Numero de cedula	Nombre	Apellido	Fotografia
0602471589	Emiliano	Paredes	 <div style="float: right; border: 1px solid red; padding: 2px;"> <a href="#">Editar</a>   <a href="#">Detalles</a>   <a href="#">Eliminar</a> </div>
0301081736	Gabriel	Solis	 <div style="float: right;"> <a href="#">Editar</a>   <a href="#">Detalles</a>   <a href="#">Eliminar</a> </div>
0605978412	Luis	Sanchez	 <div style="float: right;"> <a href="#">Editar</a>   <a href="#">Detalles</a>   <a href="#">Eliminar</a> </div>


1. Dentro de la ventana Editar, podremos actualizar los campos.
2. Seleccionar Guardar.

**Numero de cedula**

**Nombre**

**Apellido**

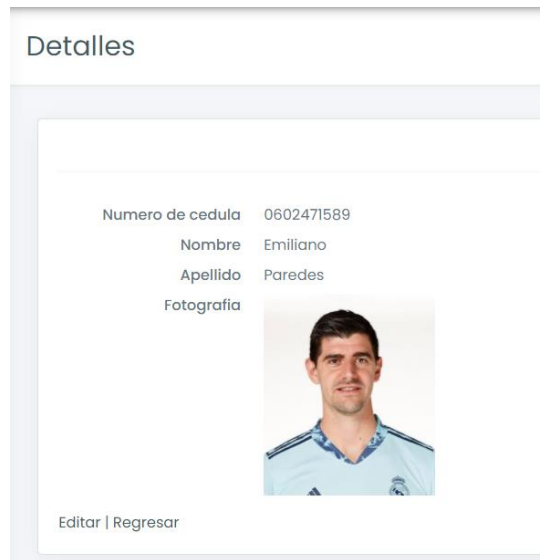
**Fotografía Actual**



Seleccionar nueva  
Fotografía

 Ningún archiv... seleccionado
   


3. Dentro de la ventana Detalles, podremos Visualizar los datos del jugador.



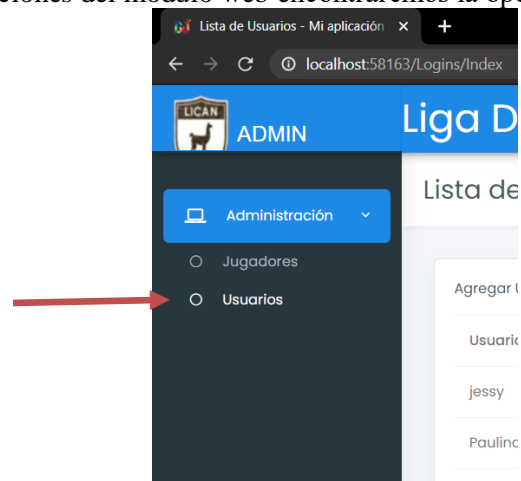
4. En la opción Eliminar.



## Usuario

Una vez que visualicemos los datos que hemos ingresado, podremos observar las diferentes opciones que nos muestran (Editar, Detalles, Eliminar).

1. Dentro del menú de opciones del módulo web encontraremos la opción “Usuarios”.



Esta opción nos permite Listar e Ingresar Jugadores.

ADMIN Liga Deportiva Parroquial de Licán

Administración

- Jugadores
- Usuarios

Lista de Usuarios

Home > Lista de Usuarios

Agregar Usuario

Usuario	Contraseña	
jessy	jessy12	Editar   Detalles   Eliminar
Paulina	Pau25	Editar   Detalles   Eliminar
elvis	1234	Editar   Detalles   Eliminar

© 2021 - All Rights Reserved.

**Nota:** La opción de Usuarios cuenta con el mismo proceso de ingreso, edición, eliminación que la opción de Jugadores.