



UNIVERSIDAD NACIONAL DE CHIMBORAZO

**FACULTAD DE CIENCIAS DE LA EDUCACIÓN,
HUMANAS Y TECNOLOGÍAS**

CARRERA DE CIENCIAS SOCIALES

**LA MIGRACIÓN POR EL FERIADO BANCARIO Y SU INFLUENCIA EN EL
DESARROLLO SOCIAL DE LA PARROQUIA DE GUASUNTOS CANTÓN ALAUSÍ**

AUTOR:

Segundo Manuel Tamay Nugshi

TUTOR

Ms.C Carmen Montalvo

AÑO

Riobamba- 2018

REVISIÓN DEL TRIBUNAL

Los miembros del Tribunal de Graduación del proyecto de investigación de título:




“LA MIGRACIÓN POR EL FERIADO BANCARIO Y SU INFLUENCIA EN EL DESARROLLO SOCIAL DE LA PARROQUIA DE GUASUNTOS CANTON ALAUSI”

Presentado por: SEGUNDO MANUEL TAMAY NUGSHI

Dirigido por: Ms.C. CARMEN MONTALVO MERA.

Una vez escuchada la defensa oral y revisado el informe final del proyecto de investigación con fines de graduación escrito, en la cual se ha constatado el cumplimiento de las observaciones realizadas, remite la presente para uso y custodia en la biblioteca de la Facultad de Ciencias de la Educación, Humanas y Tecnologías, de la Universidad Nacional de Chimborazo.

Para constancia de lo expuesto firman:

| | |
|--|--|
| PRESIDENTE DEL TRIBUNAL Ms.C. Lenin Garcés | FIRMA  |
| MIEMBRO DEL TRIBUNAL Dr. Juan Illicachi | FIRMA  |
| MIEMBRO DEL TRIBUNAL Ms.C. Paulina Peñafiel | FIRMA  |

CERTIFICACIÓN DEL TUTOR

Certifico que el trabajo de investigación previo a la obtención del **TÍTULO DE GRADO DE LICENCIADO DE CIENCIAS DE LA EDUCACION, PROFESOR DE CIENCIAS SOCIALES**; con el tema: **“LA MIGRACIÓN POR EL FERIADO BANCARIO Y SU INFLUENCIA EN EL DESARROLLO SOCIAL DE LA PARROQUIA GUASUNTOS CANTÓN ALAUSÍ”**,

Ha sido elaborado por: **TAMAY NUGSHI SEGUNDO MANUEL**, mismo que ha sido revisado y analizado con el asesoramiento de mi persona en calidad de Tutor, sugiriendo proseguir con el trámite pertinente para su sustentación.

Es todo cuanto puedo informar en honor a la verdad.

Riobamba, septiembre de 2017



Ms.C. Carmen Montalvo
TUTOR DE TESIS

AUTORÍA DE LA INVESTIGACIÓN

La responsabilidad del contenido, ideas y conclusiones del presente trabajo investigativo, previo a la obtención del Título de Licenciado en Ciencias de la Educación, Profesor de Ciencias Sociales, con el tema: **“LA MIGRACIÓN POR EL FERIADO BANCARIO Y SU INFLUENCIA EN EL DESARROLLO SOCIAL DE LA PARROQUIA DE GUASUNTOS CANTÓN ALAUSÍ”**, corresponde exclusivamente a: **SEGUNDO MANUEL TAMAY NUGSHI**, con cédula de identidad Nro. 060534314-4 y el patrimonio intelectual de la misma a la Universidad Nacional de Chimborazo.



Segundo Manuel Tamay Nugshi

C.I. 060534314-4

AGRADECIMIENTO

Quiero agradecer a Dios por darme salud y vida y por llegar a cumplir la etapa más importante de mi vida en culminar mis estudios, que ha sido vital para guiar mi camino que me ha dado fuerzas y valentía a cada paso que he dado.

A mis padres por darme la oportunidad de vivir, y la paciencia que han tenido en apoyarme en mis estudios, y de vital importancia a mis hermanas que me han apoyado en los momentos más difíciles de mi vida.

A la Universidad Nacional de Chimborazo, Facultad de Ciencias de la Educación humanas y tecnología, la Carrera de Ciencias Sociales, por abrir este espacio de formación académica, sin lugar a duda que me ha brindado lo necesario para el aprendizaje, y la calidad de docentes que siempre recordaré en vida profesional.

Finalmente a Máster Carmen Montalvo Mera, por el apoyo incondicional y la paciencia, en la cual fue la el pilar fundamental en el desarrollo de la investigación, que me ayudo con su experiencia profesional a que termine con éxito el proyecto.

Segundo Manuel Tamay Nugshi

DEDICATORIA

Dedico a toda mi familia por haberme dado la oportunidad de continuar con mis estudios, la fe dentro de mí es algo profundo, los esfuerzos serán cosechados y el orgullo para mi familia será notado, y con toda la persona que he podido contar en los momentos difíciles, quienes me han apoyado emocionalmente durante el periodo estudiantil.

Segundo Manuel Tamay Nugshi

Índice General

| | |
|--|-----|
| REVISIÓN DEL TRIBUNAL..... | ii |
| CERTIFICACIÓN DEL TUTOR..... | iii |
| AUTORÍA DE LA INVESTIGACIÓN..... | iv |
| AGRADECIMIENTO..... | v |
| DEDICATORIA..... | vi |
| RESUMEN..... | xi |
| SUMMARY..... | xii |
| INTRODUCCIÓN..... | 1 |
| CAPITULO I..... | 6 |
| EL FENÓMEMO MIGRATORIO..... | 6 |
| ANTECEDENTES CON RESPECTO AL PROBLEMA DE INVESTIGACIÓN..... | 6 |
| La migración..... | 7 |
| Causa de la migración..... | 8 |
| Primera ola migratoria hacia los Estados Unidos (EE.UU.)..... | 8 |
| Segunda ola migratoria..... | 9 |
| Nuevos destinos migratorios a nivel mundial..... | 11 |
| Migraciones en América Latina..... | 11 |
| CAPITULO II..... | 13 |
| EL FERIADO BANCARIO Y LA MIGRACIÓN ECUATORIANA..... | 13 |
| APROXIMACIÓN HISTÓRICA DE LA MIGRACIÓN POR EL FERIADO BANCARIO EN EL ECUADOR..... | 13 |
| Crisis Bancaria..... | 15 |
| Congelamiento de depósitos..... | 16 |
| Migración ecuatoriana..... | 17 |
| Segunda etapa del proceso migratorio 1990 – 2005..... | 18 |
| Migración en la provincia de Chimborazo..... | 24 |
| Migración en la parroquia Guasuntos..... | 25 |
| Crecimiento poblacional..... | 27 |
| Clasificación de la población..... | 28 |
| Reportados a la parroquia Guasuntos..... | 29 |
| CAPITULO III..... | 30 |
| REMESAS PARTE DEL DESARROLLO SOCIAL..... | 30 |
| Desarrollo social..... | 30 |
| Sociedad..... | 31 |
| Desorganización familiar..... | 31 |
| Remesas parte de la disminución de la pobreza..... | 31 |
| Desarrollo socio-económica en la parroquia Guasuntos..... | 33 |
| Condición social de la parroquia Guasuntos..... | 35 |
| Educación..... | 35 |
| Grupo social..... | 37 |

| | |
|--|----|
| METODOLOGÍA | 38 |
| DISEÑO DE LA INVESTIGACIÓN | 38 |
| TIPO DE INVESTIGACIÓN | 38 |
| MÉTODO | 39 |
| NIVEL DE INVESTIGACIÓN | 40 |
| POBLACIÓN Y MUESTRA..... | 40 |
| POBLACIÓN..... | 40 |
| MUESTRA | 40 |
| TÉCNICAS E INSTRUMENTOS DE RECOLECCIÓN DE DATOS..... | 41 |
| TÉCNICAS..... | 41 |
| INSTRUMENTOS..... | 41 |
| TÉCNICAS PARA EL ANÁLISIS E INTERPRETACIÓN DE RESULTADOS | 41 |
| RESULTADOS Y DISCUSIÓN | 42 |
| RESULTADOS DE LAS ENTREVISTAS REALIZADAS A LOS HABITANTES DE LA PARROQUIA DE GUASUNTOS..... | 42 |
| ENTREVISTA AL PRESIDENTE DEL GAD PARROQUIAL GUASUNTOS. | 44 |
| RESULTADOS DE LAS ENTREVISTAS REALIZADAS A PROFESIONALES EN ECONOMÍA..... | 45 |
| COMPARACIÓN DE LAS VARIABLES..... | 49 |
| CONCLUSIONES Y RECOMENDACIONES | 52 |
| BIBLIOGRAFÍA | 55 |
| ANEXOS | 58 |
| ANEXO N° 1 ENTREVISTA A LOS MIGRANTES..... | 58 |
| ANEXO N° 2 ENTREVISTA AL PRESIDENTE | 60 |
| ANEXO N° 3 ENTREVISTA A PROFESIONALES EN ECONOMÍA..... | 61 |
| ANEXO N° 4 GLOSARIO..... | 62 |
| ANEXO N° 5 EVIDENCIA FOTOGRÁFICA | 63 |
| ANEXO N° 6 EVIDENCIAS DOCUMENTOS | 72 |

ÍNDICE DE CUADROS

| | |
|---|----|
| Cuadro 1 Salida de ecuatorianos por países de destino de 1997 a 2005 | 19 |
| Cuadro 2, Entrada de ecuatorianos por países de procedencia de 1997 a 2005 | 21 |
| Cuadro 3, 1.16 Tasas de crecimiento intercensales de la provincia de Chimborazo. | 24 |
| Cuadro 4, Reportados a Guasuntos por países de destino 2015 | 29 |
| Cuadro 5, Comparación de las variables | 49 |

ÍNDICE DE GRÁFICOS

| | |
|---|----|
| Gráfico 1, Primero ola migratoria neto , hacia los Estados Unidos | 9 |
| Gráfico 2, Segunda ola migratoria neto, hacia los Estados Unidos | 10 |
| Gráfico 3, Registro del movimiento migratorio neto del Ecuador | 14 |
| Gráfico 4, Movimiento migratorio de Ecuador neto desde 1976-1979 | 18 |
| Gráfico 5, Tasas de crecimiento de Guasuntos de 1990-2001 y 2001-2010..... | 26 |
| Gráfico 6, Habitantes por género de la parroquia Guasuntos del 2015..... | 26 |
| Gráfico 7, Población por Comunidades de la parroquia Guasuntos del 2015 | 27 |
| Gráfico 8, Proyección de la población de Guasuntos 2015 | 28 |
| Gráfico 9, Población de la parroquia Guasuntos 2015..... | 28 |
| Gráfico 10, Casos reportados por países de destino 2015..... | 29 |
| Gráfico 11, Distribución de remesas según nivel de ingresos del 2001..... | 32 |
| Gráfico 12, Establecimientos existentes dentro de la parroquia Guasuntos 2015 | 34 |
| Gráfico 13, Tasas de asistencia por nivel de educación 2015..... | 36 |
| Gráfico 14, Auto identificación Étnica 2015. | 37 |



UNIVERSIDAD NACIONAL DE CHIMBORAZO
FACULTAD DE CIENCIAS DE LA EDUCACIÓN, HUMANAS Y TECNOLOGÍAS
CARRERA DE CIENCIAS SOCIALES

Tema:

**LA MIGRACIÓN POR EL FERIADO BANCARIO Y SU INFLUENCIA EN EL
DESARROLLO SOCIAL DE LA PARROQUIA GUASUNTOS CANTÓN ALAUSÍ.**

RESUMEN

La movilidad humana es un problema social que se ha aumentado con mayor frecuencia en los últimos años, principalmente aquel hecho ocasionado por las condiciones socio-económicas, la falta de oportunidades de empleo surgen grupos sociales que emigren a sitios de mayor desarrollo económico con la esperanza de buscar un futuro mejor. En los años que transcurrido, la migración ecuatoriana se ha dado por las fuertes desigualdades en términos de desarrollo y poder entre clases sociales, las oleadas migratorias, originarios de los países subdesarrollados en relación con los países desarrollados, de la misma manera en la parroquia Guasuntos cantón Alausí, la emigración se ha hecho presente dentro de este grupo social.

La crisis económica vivida en el Ecuador, el feriado bancario marco la vida a todos los ecuatorianos, sobre todo a la clase trabajadora, el 8 de marzo de 1999, el gobierno de Jamil Mahuad tomó la medida de congelar durante un año las cuentas bancarias de los ahorristas, y como una de las consecuencias de esta medida fue la migración. Esta enorme ola migratoria tuvo influencias positivas y negativas, aparte de la triste partida de muchos miembros familiares que buscaban mejores oportunidades laborales. Como consecuencia de la ola migratoria según las entrevistas se da la reactivación económica, en la parroquia Guasuntos, cantón Alausí.


Palabras clave: Migración, Feriado Bancario, Desarrollo social, Remesas, Guasuntos.

SUMMARY

Human mobility is a social problem that has increased more frequently in recent years, mainly that caused by socio-economic conditions, the lack of employment opportunities arise social groups that migrate to places of greater economic development with the hope to look for a better future. In the years that have elapsed, the Ecuadorian migration has been due to the strong inequalities in terms of development and power between social classes, the migratory waves, originating in the underdeveloped countries in relation to the developed countries, in the same way in the Guasuntos parish Alausí town, emigration has become present within this social group.

The economic crisis experienced in Ecuador, the banking holiday marked the life of all Ecuadorians, especially the working class, on March 8, 1999, Jamil Mahuad's government took the step of freezing savers accounts for one year, and as one of the consequences of this measure was migration. This huge wave of migration had positive and negative influences, apart from the sad departure of many family members who were looking for better job opportunities. As a consequence of the migratory wave according to the interviews, the economic reactivation takes place in the Guasuntos parish, canton Alausí.

Keywords: Migration, Banking Holiday, Social Development, Remittances, Guasuntos.


Reviewed by: González Marcela
English Professor



INTRODUCCIÓN

El estudio de la migración es un problema social que ha venido desarrollando junto con la humanidad durante toda la historia, que se fundamenta en, “La necesidad de buscar un futuro mejor es arriesgarse a movilizar en busca de recursos necesarios para sustentarse, la familia se convierte en un rol fundamental de la migración” (Ismael, 2009) .Según el autor afirma que la migración es entendida como la movilidad humana, en donde se da a conocer que la migración ilegal en el mundo es uno de los principales problemas para el desarrollo humano del siglo XXI. Sin embargo existen varios factores que generan desigualdades marcadas en la distribución de la riqueza que han motivado la migración internacional, la migración en el Ecuador se ha dado con mayor frecuencia después del feriado bancario, una de las consecuencias que generó es la movilidad humana y dispersarse por donde exista mayor desarrollo económico, siendo seleccionados su lugar de destino aquellos países desarrollados, fuentes de la globalización, este hecho permite absorber a los países subdesarrollados.

Con respecto a la investigación, sobre la migración por el feriado bancario y su influencia en el desarrollo social de la parroquia de Guasuntos, teniendo en cuenta la fuentes de investigación, Ecuador es uno de los países de la región andina donde la migración internacional ha adquirido una sorprendente relevancia en los últimos 18 años afecta a la población urbana, no obstante, también la población rural tanto de pueblos como de comunidades, ha tomado ese rumbo, especialmente desde la dolarización de la economía en el año 2000, fenómeno que ha afectado por el cambio de moneda de sucre a dólar norteamericano.

La emigración ha tenido grandes efectos económicos social y cultural, de acuerdo a la fuente tomada que nos relata que; El feriado Bancario y como consecuencia la emigración aproximada de más de 3 millones de ecuatorianos (Brad, 2007).Las comunidades en la provincia de Chimborazo y los diversos cantones que la conforman han sufrido el fenómeno migratorio de manera muy particular a la parroquia de Guasuntos perteneciente al cantón Alausí, la mayor parte de la zona han quedado despobladas y cuentan con grupos humanos marginales (jóvenes, niños, adultos mayores), que evidencia una desorganización de la familia y de las relaciones solidarias; pero al mismo tiempo, surgen nuevas actividades vinculadas a las remesas (construcción y servicios) con lo cual se genera una diversificación ocupacional y significativa.

Después de una breve revisión en la biblioteca y repositorios digital de la Espoch y Unach, y otras fuentes digitales, existen estudios acerca de la migración obras emblemáticas, donde apuntan al feriado Bancario como una de las causas principales para que se dé el fenómeno migratorio en el Ecuador; Johana Coronel de la Universidad de Cuenca en su investigación relacionada con el trabajo social titulada “Estudio del impacto de la migración en los núcleos familiares en el parroquia Santa Isabel durante el periodo septiembre 2010 a julio del 2011”.

En las obras que ya se han estudiado, es muy importante tomar en consideración para determinar sus conclusiones, se ha tomado en cuenta autores como: Javier Barrera, con su estudio, “Análisis de contenido y espacio del hecho migratorio”, publicado por El diario Mercurio de la ciudad de Cuenca y que corresponde al periodo julio-diciembre del año 2009 y Ismael Silva con su informe “Movilidad humana y desarrollo”. (2009)

La crisis económica, dada en 1999, fue de gran impacto, social y económica afectada a nivel nacional como consecuencia la migración, según diario el Telegrafo (2017), en marzo de 1999 el Ecuador atravesó la peor crisis económica de su historia. El Gobierno de Jamil Mahuad decretó el congelamiento de depósitos durante un año y la medida llegó acompañada de un paquetazo económico, con la venia del Congreso Nacional, de mayoría socialcristiana, 18 años después, las víctimas del mayor atraco relatan cómo esa decisión acabó con su patrimonio e, incluso, provocó suicidios.

Esta enorme ola de migración estuvo acompañada de un recrudescimiento de la pobreza, del cierre de empresas, de la quiebra de los bancos, del desempleo, de suicidio. Durante este tiempo, el Estado tomó a su cargo las deudas de los bancos privados. En aquella época, el presidente Jamil Mahuad, cuya campaña fue financiada por los banqueros, luego los llamó para formar parte de su gobierno (Nacimba, 2017).

Es evidente que la migración de miles de ecuatorianos que se ha dado, es por causa del feriado bancario y la gran crisis económica que se vivió en el país, la mala administración de los gobiernos locales generó pobreza especialmente a la gente trabajadora y humilde, este hecho fue la causa fundamental a que miles de ecuatorianos emigren hacia otros países desarrollados, naciones desconocidas, en donde voluntariamente van a convertirse en esclavos de un sistema capitalista y en muchos casos explotados en un país desconocido.

El objetivo principal y fundamental es determinar las causas de la migración por el feriado bancario y su influencia en el desarrollo social de la parroquia de Guasuntos, cantón

Alausí, considerando que éste fenómeno afectó a la parroquia Guasuntos en cuanto al desarrollo social, económico en donde hace referencia algunos aspectos positivos y negativos, provocados como consecuencia del feriado bancario.

De acuerdo a los objetivos específicos planteados, y que la investigación se desarrolló apropiadamente se ha planteó lo siguiente: 1) Analizar que fue el feriado bancario, y su reactivación económica por medio de la migración en la parroquia Guasuntos, vista desde el contexto social de sus habitantes. 2) Relatar la memoria histórica de la migración por el feriado bancario para el reconocimiento de la peor crisis económica de la historia del Ecuador, estudiada en base a las diferentes fuentes bibliográficas encontradas y entrevistas. 3) Valorar el grado de afectación en el desarrollo social a consecuencia de la migración que se produjo por el feriado del 1999 en la parroquia Guasuntos, finalmente en base a información bibliográfica encontrada y a las entrevistas realizadas a los migrantes y actores sociales de la localidad quienes juzgaban de manera positiva y negativa sobre este acontecimiento.

En cuanto al soporte teórico es significativa para la realización de esta investigación se manejó libros de la biblioteca del Colegio González Suarez del cantón Alausí y Riobamba de la misma manera páginas web, donde se encuentra información para determinar la migración por el Feriado Bancario, como un hecho fundamental en el desarrollo social de la parroquia Guasuntos, la población afectada por la crisis del 1999 y como consecuencia la emigración, se investigó los aspectos positivos y negativos, es decir en los ámbitos de progreso, socio-económico, y como base fundamental, se analizó las remesas como forma de desarrollo social del lugar mencionado.

El trabajo es de carácter cuantitativo y cualitativo: la recolección de datos de páginas web y otros libros en los cuales se encontrar información que sirvió contar con un buen sustento bibliográfico para el proyecto de investigación. El mismo que se hace constar en base a los siguientes parámetros:

En primera instancia se aborda el planteamiento del problema en el que se delimita el contexto situacional del hecho o problema a ser investigado, se demarcan los objetivos tanto el general como específicos, que justifican plenamente la importancia del estudio.

El segundo aspecto abordado es el marco teórico, que se relaciona con la migración y condición laboral de los emigrantes, el origen del fenómeno social ocurrido como consecuencia del feriado bancario y como los emigrantes han ido a convertirse en esclavos a su voluntad, que

todo une a una ilusión de conseguir una oportunidad de vida de un futuro mejor para su familia y de la misma manera unos de los efectos de la migración el desarrollo social.

Método que se empleó en el estudio es el método histórico, debido a que permite reconstruir, y juzgar los acontecimientos causados acerca del feriado bancario, encontrar explicaciones que suscitaron en el país y que a aun influye en la sociedad actual, busca reconstruir el pasado y sintetiza evidencias que permitan explicar el fenómeno migratorio acerca del feriado bancario.

Para contrastar las variables de investigación se utilizó el método empírico-analítico: lo que se refiere a este método es analizar las causas, es decir las experiencias de los habitantes de Guasuntos y luego descomponerlas en partes para explicar los efectos que generó el feriado bancario en la migración y posteriormente en el desarrollo social, permitió valorar el problema planteado.

En el contexto actual es una problemática de discusión social, compleja y amplia en su campo investigativo, para ello se utilizó bibliografía pertinente y necesaria para llevar a cabo la investigación del tema planteado, y para un mejor entendimiento para el lector, el proyecto está estructurado en etapas que facilitará la comprensión del tema.

El capítulo I, titulado “El fenómeno migratorio”: en este capítulo importante, se refiere a la migración, sus antecedentes, conceptos, generalización de migración hacia los Estados Unidos, de la misma manera la migración en América Latina, lo cual se realizó un análisis general acerca de la migración estableciendo las causas que deja el dicho suceso.

Capitulo II titulado “El feriado bancario y la migración”: en esta parte se realiza un análisis crítico, estableciendo el feriado bancario como una de la causa fundamental del fenómeno migratorio, en este capítulo señala al atraco bancario, ocasionó a que se dé la gran oleada migratoria. Valiéndose de los datos encontrados se generalizó la migración ecuatoriana posteriormente de la provincia de Chimborazo finalmente de la parroquia Guasuntos cantón Alausí.

Capitulo III, titulado “Las remesas parte del desarrollo social”: el análisis descrita sobre la migración, lo cual apunta que fue a causa del feriado bancario tuvo efectos positivos y negativos, la importancia del desarrollo social se estudió a las remesas como fuente de progreso económico, que ha sido la fuente financiera para la integración de los habitantes, se pretende

justificar como el beneficio principal el apoyo constante a base de los ingresos económicos de los migrantes.

El presente estudio se analizó el fenómeno migratorio a causa del feriado bancario, entre ellas cabe destacar que la migración ocasionó desesperación, problemas familiares y sobre todo la desintegración de la parroquia y desestabilidad social, emigraciones de carácter voluntaria lo cual lo se trató de demostrar el fenómeno.

La razón que me inspiró a realizar este trabajo de suma importancia, es porque, forma de la realidad personal, mis padres emigraron a causa del feriado bancario, se advierte que no se desvió del tema central, netamente se explicó y analizó la migración por el Feriado Bancario y como consecuencia el desarrollo social, lo cual se investigó en la parroquia de Guasuntos, con entrevistas según resultados de la aplicación de la muestra tomada(35) y al líder del GAD-PR(Gobierno autónomo descentralizado de la parroquia Guasuntos), al Señor José Azogue, y a tres profesionales en economía, el trabajo es de corte cualitativo ya que se trata una investigación de carácter social y cuantitativo por las fuentes de datos estadísticos de migración y remesas proporcionadas por organismo públicos. Se advierte que el tema estudiado es un análisis acerca de la migración y no hace referencia al estado financiero del país, ya que es otro tipo de estudio.

CAPITULO I

EL FENÓMEMO MIGRATORIO

ANTECEDENTES CON RESPECTO AL PROBLEMA DE INVESTIGACIÓN.

Existen investigaciones acerca de la migración de autores, que ha realizado en diferentes ámbitos de estudio de la realidad contextual, pero no existen estudios relacionándolos las dos variables la migración por el feriado bancario, analizándolos sus causas y consecuencias en el desarrollo social de la parroquia Guasuntos.

Muchas instituciones educativas, Universidades del Ecuador han realizado estudios de la migración y apuntan el feriado Bancario como una de las causas principales, Johana Coronel de la Universidad de Cuenca en su investigación sobre el trabajo social titulada: *“Estudio del impacto de la migración en los núcleos familiares en el parroquia Santa Isabel durante el periodo septiembre 2010 a julio del 2011”* manifiesta que la gran oleada migratoria se produjo a finales del siglo XX, este autor se tomó en consideración.

De la misma manera, Malán Franklin (2016), de la Universidad Nacional de Chimborazo de la carrera de Ciencias Sociales con su título: *Desarrollo socio-económico y su incidencia en la migración de los habitantes de la comunidad Pulucate alto, parroquia Columbe, cantón Colta, provincia de Chimborazo desde el año 2010 al 2014”*, en su trabajo de investigación manifiesta que las necesidades socio-economicas, es decir la falta de oportunidades en la agricultura, se produjo la migración de campo a la ciudad.

Otros de los autores que destaca con su investigación López & Ortiz (2010), previo a la obtención del título de Diplomado Superior en Interculturalidad. Derechos Humanos y Migración, su tema de investigación es: *“Migrantes padres migrantes niños niñas adolescentes protección abandono leyes”*, donde apunta a la familia como uno de los ejes centrales del desarrollo social y el grado de afectación por culpa de la migración, pero este autor no señala, que el feriado bancario fue una de las principales causas, lo cual se pretende demostrar en el proceso de esta investigación.

De la misma manera existen muchas fuentes que se tomarán en consideración periódicos como el telégrafo, la prensa y el diario, sitios web, entrevistas realizadas a los afectados por el fenómeno social conocido como el “**feriado bancario**”.

- **La migración**

Guerrera (2006), manifiesta que “la migración es el proceso de moverse, a través de una frontera internacional, o dentro de un Estado. Es un movimiento de población, abarcando cualquier movimiento poblacional, poco importa su distancia, su composición y sus causas” (p.22), la migración es un fenómeno social, que abarca varias causas de movilizarse de un lugar a otro, y como consecuencia; la desintegración familiar, socioeconómica, víctimas de discriminación, refugiados sin ninguna ley que les respalde. La migración se puede definir en una sola palabra futuro: es busca de un mejor porvenir.

Según este otro autor a la migración lo define: “proceso mediante el que un individuo se desplaza de una zona geográfica hacia otra. Las personas que se desplazan son llamados migrantes. La migración es un proceso doloroso de abandono de su tierra natal por razones básicamente socio-económicas que impulsan a dejar sus familiares y amigos en busca de mejores condiciones de vida para él y su familia” (Coronel, 2011).

En referencia a la autora, la migración es un estatus cotidiana de la sociedad, que considera el movimiento del ser humano hacia otra zona donde considera mayores oportunidades de mejorar su vida. El desplazamiento de personas se considera como migración es natural a que miles de migrantes van de su nación natal, dejando su familia, su amor a su tierra y costumbres, todo esto responde a una sola palabra la “pobreza”.

Sanchez (2010), afirma que “los desplazamientos territoriales han sido parte de su propia historia; agudizados en determinados periodos, atenuados en otros: han estado condicionados por diferentes factores de naturaleza ambiental, demográfica, económica, religiosa y sociopolítica. Así la formación de naciones, estados e imperios, de una parte, y las guerras de otra han dado lugar a migraciones voluntarias como forzadas” (p.35).

En los últimos años la migración en su perfil cada vez es más complejo pocas veces discutido en ámbitos públicos, políticos o académicos a constituirse en una fuente de debate cotidiano en los medios de comunicación y en la opinión pública en general (Herrera Gioconda, 2005, pág. 13).

Causa de la migración

Hablar de las causas de la migración son varias y la discusión del tema en su campo investigativo es amplio y complejo difícil de entender las causas específicas que provoca el desplazamiento poblacional, motivo por el cual mi presente investigación se estudió netamente los problemas socioeconómicos el denominado “*feriado bancario*”.

- **Conceptos de emigración e inmigración**

Guerrera (2006), manifiesta que la **emigración** “es el proceso por el cual, los no nacionales se trasladan a un país con el propósito de establecerse en él. **Inmigración**, se podría considerar a lo contrario de la emigración, es la llegada de habitantes procedentes de otro lugar de un país distinto, con una ley independiente, por lo que imposibilita tener los derechos ante la ley” (p.22). Tanto la inmigración y emigración, se podría decir que existe una gran importancia dentro de la migración porque permite comprender, como está constituido la sociedad dentro del proceso migratorio.

Según Johana Coronel manifiesta que el proceso migratorio implica dos conceptos:

Emigración: Que es la salida de personas de un país, lugar o región, para establecerse en otro sitio o nación. La emigración implica una estimación negativa del nivel de vida de una persona y de su entorno familiar y una percepción de que al establecerse en otra parte aumentarán sus perspectivas económicas, sociales o de otro tipo o, por lo menos, de que sus esperanzas de una vida mejor se harán efectivas en el futuro.

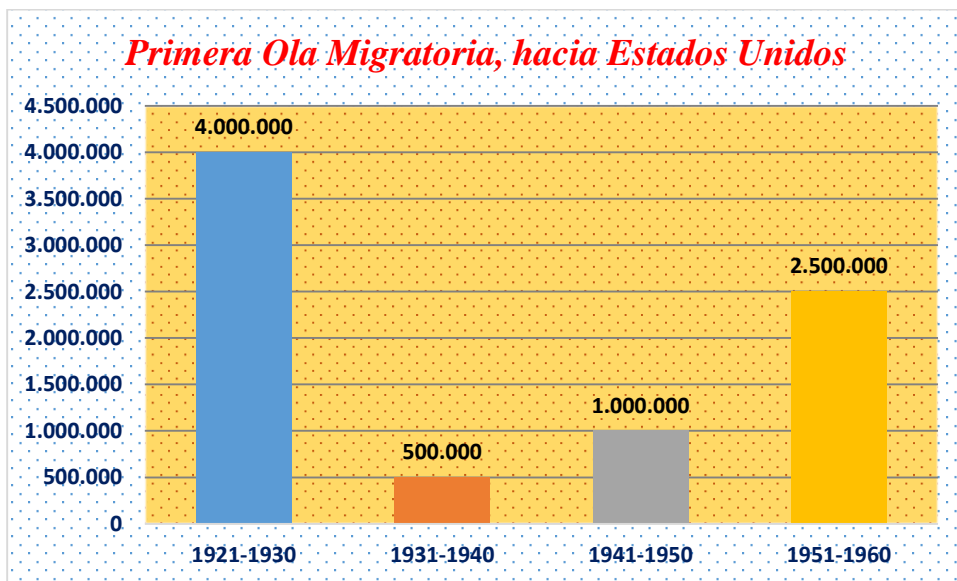
Primera ola migratoria hacia los Estados Unidos (EE.UU.)

Entre 1820 y 1920, más de 28 millones de inmigrantes entraron a los EE.UU., y a esto hay que sumarle 23 millones más entre los años de 1880 y 1920. A diferencia de la inmigración en la actualidad, más del 90% de indocumentados vino desde Europa. Los grupos más grandes de emigrantes fueron los ingleses, irlandeses, alemanes, italianos y los judíos. La mayoría de estas

personas salió de sus países escapando de la pobreza y persecución política. Entre los años de 1884 – 1920 alrededor de siete millones de italianos llegaron a los EE.UU., la gran mayoría escapando de la pobreza que aplastaba en ese país en aquel entonces. En Italia dominaba la preponderancia de los terratenientes quienes recaudaban exageradas cantidades de dinero por arrendar parcelas de tierras y la remuneración para los empleados no era un salario digno para la subsistencia. La economía de los EE.UU. ha crecido gracias al aporte que han hecho los emigrantes de todas partes del mundo” (Barrera, 2011).

La primera ola migratoria a nivel mundial ha dado lugar en los Estados Unidos. A finales de siglo XIX y a comienzos del siglo XX, la gran inmigración centra en Norte América, millones de emigrantes llegan desde Europa, con diferentes culturas, pensamientos, ahuyentando de la pobreza con persecuciones políticas y sobre todo la explotación es la motivo fundamental que esta nación crezca y prevalezca en la cumbre de la economía del mundo hasta la actualidad.

Gráfico 1, Primero ola migratoria neto , hacia los Estados Unidos



Fuente: Anuario de Estadística de Inmigración Departamento de Seguridad Nacional

Diseño y Elaboración: Segundo Tamay

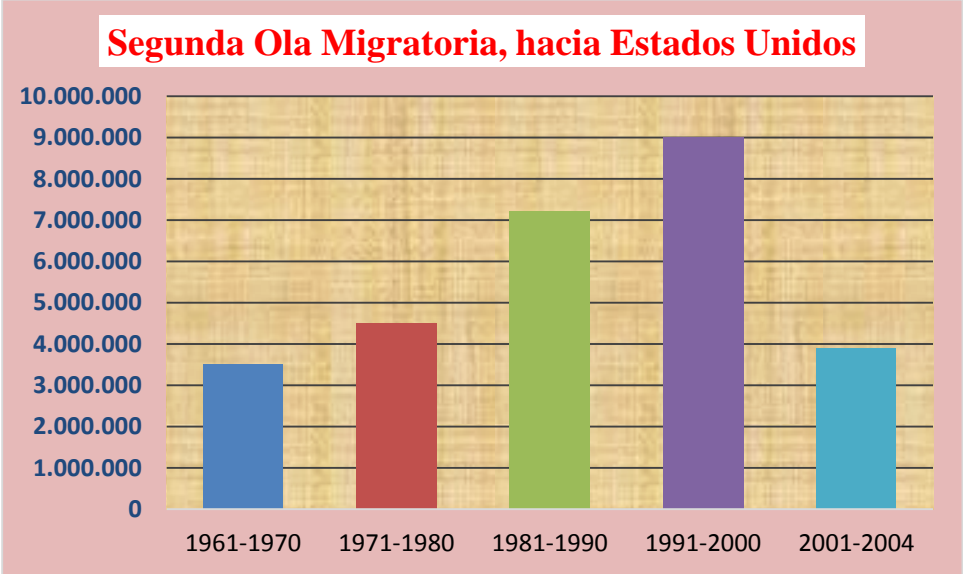
Segunda ola migratoria

Según Barrera (2011), el segundo proceso migratorio hacia los EE.UU, da comienzo desde el año 1965. El viaje para conquistar los EE.UU. ha sido cada vez más riguroso, por las políticas

migratorias que son cada vez más estrictas, se han levantado colosales muros en las fronteras, se ha invertido millones de dólares para resguardar las fronteras con policías y las grandes cantidades de dinero que cobran los “chulqueros”, a costa de todos estos inconvenientes continua la lucha de cientos de personas por conseguir el gran “sueño americano”. Y en la última década (1999 – 2009) se suman los países del continente europeo como destino de los emigrantes americanos.

En la segunda ola migratoria, por la acelerada crecida de emigraciones, esta gran nación decide cerrar sus puertas, cuidar sus fronteras, donde invierte gran cantidad de dinero con la finalidad de detener a los emigrantes, que hasta la actualidad es notable que miles de compatriotas salen hacia norte América con la finalidad de buscar un sueño americano, con la una idea de ganar dinero donde el trabajo el sacrificio valga la pena para vivir honradamente. A finalizar esta segunda oleada migratoria, también baja notablemente la emigración, porque el país que más desarrollado del mundo decide cerrar sus puertas, y la migración no solo se genera a norte américa sino a países europeos desde los años 1999.

Gráfico 2, Segunda ola migratoria neto, hacia los Estados Unidos



Fuente: Anuario de Estadística de Inmigración Departamento de Seguridad Nacional
Diseño y elaboración: Segundo Tamay

Nuevos destinos migratorios a nivel mundial

A partir de 1995 los migrantes han tomado otros rumbos para emigrar: ya no es únicamente los EE. UU, España de igual forma entra en el proceso migratorio, presentando altos índices de migración desde América Latina. El número de extranjeros radicados en el año de 1985 fue 241.971, mientras tanto que para el año 2000 ascendió a 1.323.001 inmigrantes en España. La Comisión Económica para América Latina (CEPAL), apunta que de cada diez migrantes, siete residen de manera regular o irregular en los Estados Unidos, y del resto, la mitad en otros países de la región y la mitad restante residen en otras regiones del mundo desarrollado.

Según las Naciones Unidas, en el 2009 alrededor de 200 millones de personas viven en un país que no es de su origen. No obstante, la espectacular cifra representa solamente el 3% del total de la población del planeta. Las formas de viajar de los que deciden dejar su país de residencia son distintas a la primera ola inmigratoria. Hoy en día, el modo de viaje no se restringe a la vía marítima, sino que es terrestre, fluvial y aérea (migración irregular); considerando, además, que otras personas viajaron con los papeles en regla (migración regular). La mayoría de los inmigrantes radicados en los EE.UU., prestaban sus servicios como obreros de las minas de oro, quienes luego abrieron sus propios negocios de restaurantes y lavanderías. Asimismo se destacaban en la agricultura, en la construcción de ferrocarriles.

Migraciones en América Latina

La migración en América Latina es muy común que se produzca de manera constante como manifiesta Cepal (2003), las estimaciones indican que casi 20 millones de nacionales latinoamericanos y caribeños residen fuera de sus países de nacimiento, la mayoría en América del Norte, el panorama migratorio ha cambiado en las últimas décadas, y continúa cambiando, porque el mundo actual, debido a la globalización, se encuentra en constante movimiento. De la misma manera ECOSOC de las Naciones Unidas (2004), afirma que el impacto de la cantidad de migrantes latinoamericanos alcanza en todo el mundo los 175 millones, aproximadamente al 3% de la población mundial en el año 2000. Las cifras de migrantes se elevaron a más del doble entre 1960 y 2000. El 60% ellos reside en las regiones más desarrolladas, y el 40% en las menos desarrolladas. La mayoría vive en Europa (56 millones), Asia (50 millones) y América del Norte (41 millones).

Es muy interesante recalcar el problema socio-económico, la crisis económica que se iba desarrollando en el Ecuador no fue el único país que sufrió dicho fenómeno como relata, Naciones Unidas (2003) desde la década del 70, durante la cual los inmigrantes de todo el mundo se dirigían hacia América Latina y el Caribe, se ha revertido. Muchos de los países de destino de entonces experimentan ahora un marcado descenso en su inmigración debido, parcialmente, a problemas económicos, en especial la Argentina y Venezuela. Durante el quinquenio 1995-2000, la tasa de emigración neta de América Latina y el Caribe fue la más alta en el mundo; en promedio, una de cada 1.000 personas emigraba anualmente.

Según Martínez Jorge (2009), las olas migratorias internas producen grandes aportes para los países, pero también exportan problemas. Por un lado, la migración “favorece el desarrollo, genera válvulas de escape al desempleo, remesas del destino al origen” y, por otro lado, también lo frena porque se pierden “personas de alta calificación, capital humano y social relevante”, la realidad en cada país de América Latina es distinta tenemos casos como el de México, uno de los países con mayor índice de migración, 12 millones en Estados Unidos, de la misma manera Venezuela, Argentina y Colombia países que presentan problemas de la migración.

CAPITULO II

EL FERIADO BANCARIO Y LA MIGRACIÓN ECUATORIANA

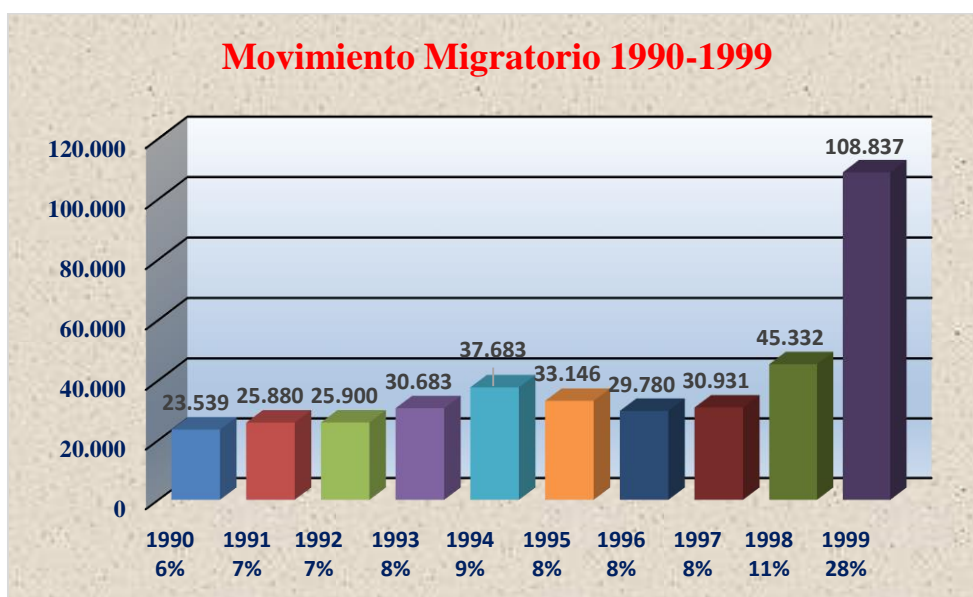
APROXIMACIÓN HISTÓRICA DE LA MIGRACIÓN POR EL FERIADO BANCARIO EN EL ECUADOR.

Una de las causas del Feriado Bancario se originó en el gobierno de Sixto Duran Vallen y Alberto Dahik, los causantes del neoliberalismo en el Ecuador, la crisis del año de 1994 crearon la Ley de Instituciones Financieras, pues la falta de control de las autoridades publicas de la Superintendencia de Bancos y Companias y la mala administracion de los bancos privados, los prestamos que hacian a las empresas fantasmas, de la misma manera las campañas multimillonarias que financiaban los banqueros y de orden politico la llegada de Jamili Mahuat.

Barrera (2011), contextualiza que “en los años de 1998 – 1999 cuando el Ecuador vivió la peor crisis económica, financiera, política y social de su historia, aproximadamente 100.000 compatriotas salieron del país; sin embargo, por la gran cantidad de ecuatorianos que viajaron de manera irregular no se puede saber la cifra exacta de ciudadanos que se encuentran en el extranjero por esta causa” (pág. 13). De acuerdo a Barrera es muy penoso, revisar los antecedentes de nuestra historia a finales del siglo XX, la pobreza invadió casi a todo el territorio ecuatoriano.

A esto cabe mencionar que en los años de 1998 – 1999, cuando el Ecuador vivió la peor crisis económica, financiera, política y social de su historia, aproximadamente 100.000 compatriotas salieron del país; sin embargo, los ecuatorianos que viajaron de manera irregular no se puede saber la cifra exacta de compatriotas, que se encuentran en el extranjero por culpa de la mayor crisis financiera registrada en la historia.

Gráfico 3, Registro del Movimiento Migratorio neto del Ecuador



Fuente: Dirección Nacional de Migración

Elaboración y Diseño: Segundo Tamay

Barrera (2011):

“En la época del presidente social demócrata Jamil Mahuad, (agosto 1998 – enero 2000) se adoptaron medidas políticas y económicas como la de cambiar la moneda del Sucre para adoptar el Dólar Americano, en septiembre del 2000. En efecto, la crisis política arrastra consigo la más profunda crisis socioeconómica del país, la debacle del sistema financiero conduce a un feriado bancario donde los ahorros de muchas personas no han podido recuperarse hasta ahora”.

A esto cabe recordar que en el año 2000, según el INEC, más de 560.000 personas salieron del país, siendo éste el nivel más alto de migración que jamás haya registrado en toda la historia, abarcando cerca del 4% de la Población Económicamente Activa (PEA). En la época del presidente demócrata Jamil Mahuad, (agosto 1998 – enero 2000), acogieron medidas políticas y económicas como la de cambiar la moneda del sucre para adoptar el dólar Americano. En efecto, la crisis política arrastra consigo la más profunda crisis socioeconómica del país, la debacle del sistema financiero conduce a un feriado bancario donde los ahorros de muchas personas no han podido recuperarse hasta ahora.

Barrera (2011), manifiesta que, *la crisis y pobreza 1998 – 1999 a este periodo se asocian frases como “salvataje bancario”, “banqueros corruptos”, “dolarización”, “incremento de la pobreza” al igual que “segunda ola migratoria”* (pág.31).

En referencia, el feriado bancario y la famosa dolarización fue un hecho histórico que marco a todos los ecuatorianos, que hasta la actualidad se recuerda y fue muy difícil recuperar de la crisis desesperante que golpeó al pueblo ecuatoriano. Los banqueros corruptos, los dueños del país, políticos que siempre engañaban a los ecuatorianos, manipulaban a la gente pobre, no le importaban la miseria, la pobreza que exista en el país, sino sus intereses personales, que le permitieran enriquecerse ilícitamente.

Falconí (2017), manifiesta que el más triste capítulo, de nuestra historia cumplió más de 18 años, el pasado 8 de marzo de 2017. Los protagonistas de la tragedia fueron: algunas instituciones bancarias privadas sin regulaciones, el neoliberalismo y el gobierno títere de Mahuad; esta trilogía provocó tristeza en todo el país, porque muchas vidas se perdieron, numerosas familias se atomizaron, abundantes lágrimas se derramaron.

- **Crisis Bancaria**

Según Delgado (2000), afirma que: Otra forma en que precisamente se favorecieron los banqueros fue a través de la especulación del dólar, producida en las últimas semanas de 1999, no olvidemos que en sus manos se encontraban gigantescas de dinero facilitadas por AGD (Agencia de Garantía de depósitos), por ejemplo compraban dólares a 14.000 y vendían a 17.000 o cantidades similares ahora vendían a 25.000 sucres el dólar (pag.8).

Es necesario recalcar que los banqueros tendrían gigantescas cantidades de dinero facilitadas para reponer a sus clientes, pero por la especulación del salvataje bancario no lo devolvieron, y en medio de la desesperación y el dolor del pueblo, aprovechando la situación, descaradamente deciden vender el dólar a precios apreciables que permitió enriquecerse a muchos banqueros, y oriundos partidos políticos oligárquicos, vende patrias insensibles que por culpa de estos grupos, genera la migración de miles de compatriotas, a buscar trabajo en un país desconocido, sin alguna ley que los respalde a convertirse a voluntad en víctimas de

explotación, la tristeza de los ecuatorianos de abandonar a sus familias con el simple hecho de buscar un futuro mejor.

Acosta (2005), afirma que: “El feriado Bancario trajo como consecuencia la evolución del desempleo masivo; la caída de los ingresos; reducción de las inversiones sociales: salud, educación, desarrollo comunitario, vivienda; la creciente inseguridad ciudadana; el deterioro de la calidad de vida, y la reducción vertiginosa de la confianza en el país (pág.227).Según el autor manifiesta que la crisis bancaria trajo, uno de las mayores consecuencias de la historia del Ecuador, el colapso social interna, la pobreza extrema registrada en nuestro País, el desarrollo social depende del equilibrio de la economía, la circulación de bienes y servicios para el pueblo.

- **Congelamiento de depósitos**

El diario los Andes (2016), relata que “hace 18 años, un 8 de marzo de 1999 los ecuatorianos amanecieron con los bancos cerrados. El gobierno de Jamil Mahuad había decretado un feriado bancario que días más tarde llevó a la confiscación de los ahorros que los ecuatorianos mantenían depositados en el sistema financiero nacional. El feriado bancario, que inicialmente se dispuso por 24 horas para evitar el retiro masivo de depósitos, se extendió hasta el viernes 13 de marzo. Sin embargo, dos días antes, el 11 de marzo, el presidente Mahuad ya ordenó un congelamiento de los depósitos para el lapso de un año”.

Según el diario los Andes, “El régimen congeló 1.840 millones del sistema bancario privado; 681,1 millones de la banca offshore y alrededor de 145 millones de sociedades financieras, cooperativas y mutualistas. En ese momento, el Estado intervino 33 entidades financieras, el escenario de desesperación y llantos se configuró tras la quiebra de tres gigantes del mercado financiero: Filanbanco y Banco del Progreso y Previsora debido a malos manejos y a créditos vinculados a empresas de los mismos grupos. Miles de clientes reclamaban sus depósitos en medio de una agitación social nunca antes vista”, sin lugar a duda los bancos más importantes y poderosos de esos tiempos iban a la quiebra y surgieron nuevas instituciones poderosas Guayaquil y Pichincha entre otros aprovecharon la situación en apoderarse del mercado financiero, gracias a las ventas de divisas y la desesperación del pueblo por tratar de recuperar su dinero.

Migración ecuatoriana

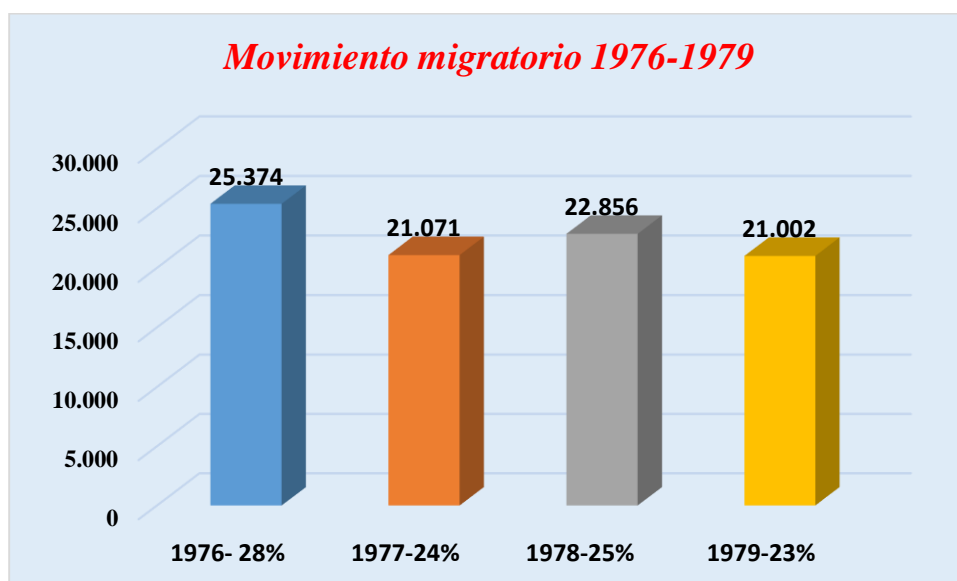
Estudios elaborados por el Instituto Nacional de Estadísticas y Censos (INEC), demuestran que en el año 1950 el Ecuador padece el primer proceso migratorio internacional de la historia, que fue provocado por la caída en la exportación de los sombreros de paja. En el mismo año (1950) la confección de sombreros de paja toquilla se paraliza a causa del descenso del precio en el mercado externo, lo que trajo consigo dos consecuencias: la primera una sobreoferta del producto, lo que provocó la desocupación de los tejedores, muchos de los cuales se vieron exigidos a buscar otras alternativas, como en emigrar fuera del país.

Cuando cae el precio en mercado internacional, ocasiona una gran crisis en el país, por lo que la inestabilidad produce una gran cantidad de desempleo, y vieron obligados a buscar alternativas para cubrir las necesidades del hogar. Da inicios al fenómeno de la migración en el país tanto migración interna como externa.

A raíz de la caída en la exportación de los sombreros se debilita la economía y las poblaciones comienzan a migrar dentro del territorio ecuatoriano principalmente a la región costa para trabajar en las haciendas de banano y cacao. Para 1960 una gran cantidad de compatriotas migraron a Canadá, Venezuela y Estados Unidos, las familias que salieron en esa década no regresaron al Ecuador y el proceso para obtener la residencia legal fue lento, pero posible. Las personas que viajaron al exterior eran pueblos del Austro, del país especialmente de las provincias del Azuay y Cañar originarios de zonas rurales y ciudades pequeñas. El proceso migratorio interno no reembolsaba la demanda socio-económica y los habitantes comienzan a ver como una alternativa los países del extranjero.

Estudios de los anuarios de Migración Internacional, resaltan los siguientes números:

Gráfico 4, Movimiento migratorio de Ecuador neto desde 1976-1979



Fuente: Anuario de Migración Internacional – INEC (varios números)
Elaboración y diseño: Segundo Tamay

Segunda etapa del proceso migratorio 1990 – 2005

El proceso migratorio en la década de 1990 se desató con la crisis económica y política que enfrentó el País. La migración de los habitantes ecuatorianos se masifica drásticamente a tal punto que algunos autores que llevaron a cabo varios estudios sobre migración la designaron como “la gran estampida migratoria”. La crisis que sufrió el país como consecuencia de la inestabilidad política, que genera la caída del sistema financiero. “Ecuador experimentó uno de los empobrecimientos más acelerados en la historia de América Latina: en 1995 y el año 2000, el número de pobres creció de 3,9 a 9,1 millones; en términos porcentuales de 34% al 71%; la pobreza extrema dobló su número de 2,1 a 4,5 millones, el salto relativo fue del 12% a un 31%. El ingreso por habitante del Ecuador alcanzó el 43% del promedio latinoamericano (Barrera, 2011).

Al revisar los antecedentes de la historia, datos estadísticos de entradas y salidas del movimiento migratorio del Ecuador antes, durante y poco después del feriado bancario se ha podido encontrar desde 1997 a 2005 como se muestra en los siguientes cuadros:

Cuadro 1 Salida de ecuatorianos por países de destino de 1997 a 2005

| No. | País de Destino | 1997 | | 1998 | | 1999 | | 2000 | | 2001 | | 2002 | | 2003 | | 2004 | | 2005 | |
|-----|----------------------|---------|-------|---------|-------|---------|-------|---------|-------|---------|-------|---------|-------|---------|-------|---------|-------|---------|-------|
| | | Número | % | Número | % | Número | % | Número | % | Número | % | Número | % | Número | % | Número | % | Número | % |
| 1 | Estados Unidos | 175.294 | 54,67 | 129.079 | 46,94 | 169.453 | 43,94 | 181.745 | 34,95 | 198.811 | 35,37 | 207.793 | 33,16 | 191.863 | 31,29 | 207.718 | 34,43 | 223.708 | 33,71 |
| 2 | Perú | 16.227 | 5,06 | 14.663 | 5,33 | 22.117 | 5,73 | 41.910 | 8,06 | 46.193 | 8,22 | 53.536 | 8,54 | 86.656 | 14,13 | 104.008 | 17,24 | 92.488 | 13,94 |
| 3 | Colombia | 37.444 | 11,68 | 45.641 | 16,60 | 42.787 | 11,09 | 40.647 | 7,82 | 56.797 | 10,11 | 56.424 | 9,00 | 65.185 | 10,63 | 82.257 | 13,63 | 84.448 | 12,73 |
| 4 | España | 10.769 | 3,36 | 13.992 | 5,09 | 50.784 | 13,17 | 139.152 | 26,76 | 139.329 | 24,79 | 162.686 | 25,96 | 130.925 | 21,35 | 72.490 | 12,02 | 99.686 | 15,02 |
| 5 | Panamá | 17.087 | 5,33 | 17.755 | 6,46 | 14.132 | 3,66 | 13.526 | 2,60 | 19.163 | 3,41 | 24.571 | 3,92 | 21.781 | 3,55 | 26.208 | 4,34 | 23.018 | 3,47 |
| 6 | Chile | 7.873 | 2,46 | 7.370 | 2,68 | 9.989 | 2,59 | 11.528 | 2,22 | 15.627 | 2,78 | 20.676 | 3,30 | 20.879 | 3,41 | 16.531 | 2,74 | 16.933 | 2,55 |
| 7 | México | 2.239 | 0,70 | 2.007 | 0,73 | 3.592 | 0,93 | 9.057 | 1,74 | 8.678 | 1,54 | 8.294 | 1,32 | 7.988 | 1,30 | 8.554 | 1,42 | 12.084 | 1,82 |
| 8 | Argentina | 2.162 | 0,67 | 1.691 | 0,61 | 3.221 | 0,84 | 3.744 | 0,72 | 2.988 | 0,53 | 13.341 | 2,13 | 16.761 | 2,73 | 16.403 | 2,72 | 18.475 | 2,78 |
| 9 | Italia | 3.855 | 1,20 | 1.312 | 0,48 | 9.170 | 2,38 | 23.265 | 4,47 | 18.677 | 3,32 | 15.748 | 2,51 | 16.010 | 2,61 | 14.812 | 2,46 | 18.333 | 2,76 |
| 10 | Canadá | 720 | 0,22 | 147 | 0,05 | 681 | 0,18 | 2.559 | 0,49 | 2.383 | 0,42 | 2.396 | 0,38 | 2.262 | 0,37 | 1.761 | 0,29 | 2.583 | 0,39 |
| 11 | Brasil | 2.700 | 0,84 | 3.175 | 1,15 | 2.502 | 0,65 | 3.810 | 0,73 | 2.919 | 0,52 | 3.524 | 0,56 | 4.395 | 0,72 | 6.222 | 1,03 | 9.564 | 1,44 |
| 12 | Cuba | 3.953 | 1,23 | 3.725 | 1,35 | 2.453 | 0,64 | 3.494 | 0,67 | 4.127 | 0,73 | 4.764 | 0,76 | 4.794 | 0,78 | 5.083 | 0,84 | 6.133 | 0,92 |
| 13 | Venezuela | 9.694 | 3,02 | 7.025 | 2,55 | 14.066 | 3,65 | 8.485 | 1,63 | 9.211 | 1,64 | 15.320 | 2,44 | 11.808 | 1,93 | 11.373 | 1,89 | 19.727 | 2,97 |
| 14 | Alemania | 1.816 | 0,57 | 524 | 0,19 | 1.477 | 0,38 | 4.264 | 0,82 | 3.356 | 0,60 | 2.949 | 0,47 | 3.012 | 0,49 | 2.857 | 0,47 | 3.942 | 0,59 |
| 15 | República Dominicana | 782 | 0,24 | 133 | 0,05 | 538 | 0,14 | 1.563 | 0,30 | 2.660 | 0,47 | 2.688 | 0,43 | 2.821 | 0,46 | 2.689 | 0,45 | 4.579 | 0,69 |
| 16 | Francia | 3.087 | 0,96 | 784 | 0,29 | 1.355 | 0,35 | 3.643 | 0,70 | 2.640 | 0,47 | 2.961 | 0,47 | 2.586 | 0,42 | 1.657 | 0,27 | 1.906 | 0,29 |
| 17 | Costa Rica | 6.940 | 2,16 | 8.386 | 3,05 | 14.102 | 3,66 | 3.801 | 0,73 | 5.367 | 0,95 | 7.158 | 1,14 | 5.114 | 0,83 | 4.703 | 0,78 | 3.947 | 0,59 |
| 18 | Suiza | 436 | 0,14 | 89 | 0,03 | 514 | 0,13 | 1.307 | 0,25 | 1.056 | 0,19 | 918 | 0,15 | 1.102 | 0,18 | 1.298 | 0,22 | 1.736 | 0,26 |

| | | | | | | | | | | | | | | | | | | | |
|----|---------------------------------|----------------|------------|----------------|------------|----------------|------------|----------------|------------|----------------|------------|----------------|------------|----------------|------------|----------------|------------|----------------|------------|
| 19 | Holanda (Países Bajos) | 12.150 | 3,79 | 15.809 | 5,75 | 18.197 | 4,72 | 4.375 | 0,84 | 6.905 | 1,23 | 10.681 | 1,70 | 7.305 | 1,19 | 4.302 | 0,71 | 4.057 | 0,61 |
| 20 | China República Popular (Pekín) | - | - | - | - | 42 | 0,01 | 114 | 0,02 | 131 | 0,02 | 127 | 0,02 | 169 | 0,03 | 336 | 0,06 | 637 | 0,10 |
| 21 | Bolivia | 885 | 0,28 | 112 | 0,04 | 523 | 0,14 | 1.406 | 0,27 | 1.432 | 0,25 | 1.367 | 0,22 | 993 | 0,16 | 1.117 | 0,19 | 1.935 | 0,29 |
| 22 | Bélgica | 353 | 0,11 | 60 | 0,02 | 848 | 0,22 | 1.644 | 0,32 | 1.426 | 0,25 | 1.220 | 0,19 | 1.038 | 0,17 | 709 | 0,12 | 859 | 0,13 |
| 23 | Guatemala | 562 | 0,18 | 142 | 0,05 | 243 | 0,06 | 836 | 0,16 | 1.059 | 0,19 | 1.245 | 0,20 | 970 | 0,16 | 1.327 | 0,22 | 1.499 | 0,23 |
| 24 | Reino Unido | 450 | 0,14 | 4 | 0,00 | 282 | 0,07 | 802 | 0,15 | 703 | 0,13 | 547 | 0,09 | 510 | 0,08 | 415 | 0,07 | 1.087 | 0,16 |
| 25 | El Salvador | 72 | 0,02 | 20 | 0,01 | 162 | 0,04 | 1.098 | 0,21 | 1.185 | 0,21 | 799 | 0,13 | 339 | 0,06 | 517 | 0,09 | 528 | 0,08 |
| 26 | Honduras | 331 | 0,10 | 121 | 0,04 | 195 | 0,05 | 650 | 0,13 | 567 | 0,10 | 503 | 0,08 | 652 | 0,11 | 816 | 0,14 | 858 | 0,13 |
| 27 | Uruguay | 137 | 0,04 | 47 | 0,02 | 123 | 0,03 | 202 | 0,04 | 182 | 0,03 | 131 | 0,02 | 243 | 0,04 | 505 | 0,08 | 485 | 0,07 |
| 28 | Jamaica | 122 | 0,04 | 19 | 0,01 | 104 | 0,03 | 104 | 0,02 | 154 | 0,03 | 45 | 0,01 | 46 | 0,01 | 87 | 0,01 | 221 | 0,03 |
| 29 | Otros | 2.483 | 0,77 | 1.163 | 0,42 | 2.001 | 0,52 | 11.243 | 2,16 | 8.341 | 1,48 | 4.199 | 0,67 | 4.899 | 0,80 | 6.564 | 1,09 | 8.145 | 1,23 |
| | Total* | 320.623 | 100 | 274.995 | 100 | 385.653 | 100 | 519.974 | 100 | 562.067 | 100 | 626.611 | 100 | 613.106 | 100 | 603.319 | 100 | 663.601 | 100 |

Fuente: Ecuador en cifras, Anuario de entradas y salidas internacionales 2014.

Diseño y elaboración: Segundo Manuel Tamay

Cuadro 2, Entrada de ecuatorianos por países de procedencia de 1997 a 2005

| No. | País de Procedencia | 1997 | | 1998 | | 1999 | | 2000 | | 2001 | | 2002 | | 2003 | | 2004 | | 2005 | |
|-----|------------------------|---------|-------|---------|-------|---------|-------|---------|-------|---------|-------|---------|-------|---------|-------|---------|-------|---------|-------|
| | | Número | % | Número | % | Número | % | Número | % | Número | % | Número | % | Número | % | Número | % | Número | % |
| 1 | Estados Unidos | 177.591 | 61,30 | 125.151 | 53,42 | 157.594 | 53,50 | 161.671 | 46,99 | 184.378 | 43,51 | 195.483 | 42,37 | 184.551 | 37,98 | 195.631 | 36,99 | 210.039 | 35,18 |
| 2 | Perú | 15.970 | 5,51 | 13.107 | 5,60 | 13.654 | 4,64 | 18.056 | 5,25 | 25.332 | 5,98 | 31.075 | 6,73 | 35.775 | 7,36 | 39.331 | 7,44 | 43.960 | 7,36 |
| 3 | Colombia | 25.217 | 8,70 | 30.551 | 13,04 | 34.670 | 11,77 | 47.360 | 13,77 | 64.081 | 15,12 | 53.941 | 11,69 | 64.330 | 13,24 | 82.655 | 15,63 | 87.881 | 14,72 |
| 4 | España | 5.958 | 2,06 | 8.479 | 3,62 | 15.448 | 5,24 | 27.316 | 7,94 | 51.211 | 12,09 | 58.788 | 12,74 | 71.755 | 14,77 | 81.716 | 15,45 | 104.750 | 17,54 |
| 5 | Panamá | 16.374 | 5,65 | 14.253 | 6,08 | 15.501 | 5,26 | 20.394 | 5,93 | 24.349 | 5,75 | 30.415 | 6,59 | 30.530 | 6,28 | 36.471 | 6,90 | 36.021 | 6,03 |
| 6 | Argentina | 1.775 | 0,61 | 2.387 | 1,02 | 3.461 | 1,18 | 2.616 | 0,76 | 1.195 | 0,28 | 4.942 | 1,07 | 10.251 | 2,11 | 12.411 | 2,35 | 13.520 | 2,26 |
| 7 | México | 819 | 0,28 | 1.662 | 0,71 | 2.748 | 0,93 | 5.028 | 1,46 | 5.404 | 1,28 | 2.677 | 0,58 | 3.697 | 0,76 | 4.747 | 0,90 | 11.634 | 1,95 |
| 8 | Chile | 7.509 | 2,59 | 6.744 | 2,88 | 8.902 | 3,02 | 9.246 | 2,69 | 14.402 | 3,40 | 23.003 | 4,99 | 22.619 | 4,65 | 16.464 | 3,11 | 15.831 | 2,65 |
| 9 | Italia | 1.442 | 0,50 | 672 | 0,29 | 1.524 | 0,52 | 1.691 | 0,49 | 3.451 | 0,81 | 3.139 | 0,68 | 7.042 | 1,45 | 8.647 | 1,63 | 11.005 | 1,84 |
| 10 | Brasil | 3.110 | 1,07 | 3.189 | 1,36 | 2.362 | 0,80 | 2.427 | 0,71 | 1.254 | 0,30 | 1.130 | 0,24 | 2.076 | 0,43 | 2.491 | 0,47 | 4.438 | 0,74 |
| 11 | Holanda (Países Bajos) | 7.247 | 2,50 | 8.097 | 3,46 | 7.597 | 2,58 | 14.059 | 4,09 | 15.243 | 3,60 | 15.129 | 3,28 | 15.145 | 3,12 | 9.540 | 1,80 | 10.261 | 1,72 |
| 12 | Venezuela | 8.276 | 2,86 | 6.665 | 2,85 | 10.482 | 3,56 | 7.278 | 2,12 | 9.463 | 2,23 | 19.719 | 4,27 | 18.260 | 3,76 | 15.745 | 2,98 | 20.615 | 3,45 |
| 13 | El Salvador | 4 | 0,00 | - | - | 48 | 0,02 | 288 | 0,08 | 430 | 0,10 | 208 | 0,05 | 172 | 0,04 | 206 | 0,04 | 284 | 0,05 |
| 14 | Cuba | 3.568 | 1,23 | 3.734 | 1,59 | 2.008 | 0,68 | 2.467 | 0,72 | 3.043 | 0,72 | 3.349 | 0,73 | 2.334 | 0,48 | 2.258 | 0,43 | 3.411 | 0,57 |
| 15 | República Dominicana | 518 | 0,18 | 144 | 0,06 | 174 | 0,06 | 343 | 0,10 | 1.181 | 0,28 | 716 | 0,16 | 1.045 | 0,22 | 1.310 | 0,25 | 2.612 | 0,44 |

| | | | | | | | | | | | | | | | | | | | |
|----|---------------------------------|----------------|------------|----------------|------------|----------------|------------|----------------|------------|----------------|------------|----------------|------------|----------------|------------|----------------|------------|----------------|------------|
| 16 | Canadá | 110 | 0,04 | 7 | 0,00 | 221 | 0,08 | 419 | 0,12 | 714 | 0,17 | 502 | 0,11 | 543 | 0,11 | 559 | 0,11 | 870 | 0,15 |
| 17 | Alemania | 1.293 | 0,45 | 144 | 0,06 | 543 | 0,18 | 1.539 | 0,45 | 1.189 | 0,28 | 991 | 0,21 | 1.427 | 0,29 | 1.378 | 0,26 | 1.575 | 0,26 |
| 18 | Costa Rica | 7.677 | 2,65 | 7.420 | 3,17 | 15.910 | 5,40 | 16.698 | 4,85 | 11.517 | 2,72 | 12.284 | 2,66 | 9.128 | 1,88 | 10.401 | 1,97 | 8.991 | 1,51 |
| 19 | Bolivia | 694 | 0,24 | 258 | 0,11 | 297 | 0,10 | 1.003 | 0,29 | 685 | 0,16 | 526 | 0,11 | 441 | 0,09 | 605 | 0,11 | 1.255 | 0,21 |
| 20 | Francia | 2.310 | 0,80 | 643 | 0,27 | 287 | 0,10 | 1.078 | 0,31 | 812 | 0,19 | 542 | 0,12 | 820 | 0,17 | 760 | 0,14 | 718 | 0,12 |
| 21 | Reino Unido | 48 | 0,02 | 1 | 0,00 | 107 | 0,04 | 315 | 0,09 | 256 | 0,06 | 115 | 0,02 | 188 | 0,04 | 144 | 0,03 | 414 | 0,07 |
| 22 | Suiza | 79 | 0,03 | 4 | 0,00 | 190 | 0,06 | 412 | 0,12 | 485 | 0,11 | 364 | 0,08 | 438 | 0,09 | 508 | 0,10 | 647 | 0,11 |
| 23 | Guatemala | 298 | 0,10 | 45 | 0,02 | 91 | 0,03 | 398 | 0,12 | 1.016 | 0,24 | 314 | 0,07 | 501 | 0,10 | 650 | 0,12 | 699 | 0,12 |
| 24 | China República Popular (Pekín) | 1 | 0,00 | - | - | 6 | 0,00 | 15 | 0,00 | 41 | 0,01 | 19 | 0,00 | 45 | 0,01 | 111 | 0,02 | 204 | 0,03 |
| 25 | Jamaica | 78 | 0,03 | 4 | 0,00 | 12 | 0,00 | 14 | 0,00 | 30 | 0,01 | 12 | 0,00 | 18 | 0,00 | 30 | 0,01 | 79 | 0,01 |
| 26 | Honduras | 37 | 0,01 | 36 | 0,02 | 136 | 0,05 | 327 | 0,10 | 304 | 0,07 | 203 | 0,04 | 340 | 0,07 | 392 | 0,07 | 474 | 0,08 |
| 27 | Bélgica | 53 | 0,02 | 10 | 0,00 | 113 | 0,04 | 219 | 0,06 | 301 | 0,07 | 236 | 0,05 | 297 | 0,06 | 327 | 0,06 | 328 | 0,05 |
| 28 | Uruguay | 155 | 0,05 | 3 | 0,00 | 38 | 0,01 | 50 | 0,01 | 83 | 0,02 | 57 | 0,01 | 63 | 0,01 | 326 | 0,06 | 249 | 0,04 |
| 29 | Otros | 1.481 | 0,51 | 850 | 0,36 | 422 | 0,14 | 1.325 | 0,39 | 1.887 | 0,45 | 1.517 | 0,33 | 2.140 | 0,44 | 3.098 | 0,59 | 4.273 | 0,72 |
| | Total* | 289.692 | 100 | 234.260 | 100 | 294.546 | 100 | 344.052 | 100 | 423.737 | 100 | 461.396 | 100 | 485.971 | 100 | 528.912 | 100 | 597.038 | 100 |

Fuente: Ecuador en cifras, Anuario de entradas y salidas internacionales 2014.

Diseño y elaboración: Segundo Manuel Tamay

Análisis de entrada y salida de ecuatorianos por países de procedencia

La migración en el Ecuador es casi imposible determinar con exactitud el número de migrantes que salieron fuera del país, ya que la mayoría emigraron de manera ilegal, pero sin embargo si se puede evidenciar mediante datos estadísticos de entradas y salidas de ecuatorianos que quedaron registrados desde el año 1997 hasta el 2005, según el anuario de registros migratorios se puede comprobar que durante y después del feriado bancario hay datos considerables en 1999 salieron 385.653 de las cuales el 43.94% a Estados Unidos y el 13.17% a España. El número de ecuatorianos que entraron es 294.546 de las cuales el 53.50% desde los Estados Unidos.

En el año 2000 la salida de ecuatorianos fue 519.974 de las cuales el 34.95% a Estados Unidos de la misma manera el 26.76% emigraron a España. En el mismo año la entrada de ecuatorianos fueron de 344.052, donde el 46.99 % venían desde Estados Unidos. En el año 2001 salieron 626.611 donde el 35.37% hacia los Estados Unidos y el 24.79% a España. De igual manera la entrada de ecuatorianos es de 423.737 donde el 43.51% desde los Estados Unidos.

Es necesario mencionar que los migrantes que entraron al país son considerables, sin embargo se puede deducir que encontraron una gran posibilidad de invertir el dinero que obtendrían por medio de la migración, y por otro lado la emigración supera considerablemente y los países de mayor destino serian Estados Unidos y España que ha recibido el mayor número de migrantes ecuatorianos.

De igual manera hasta en el año 2005 salieron 663.601 de donde el 33.71% hacia los Estados Unidos y un 15.02% a España. Finalmente la entrada de ecuatorianos es de 597.038, de la cual el 35.18% llegaban desde los Estados Unidos. La migración de entradas y salidas después del feriado bancario ha sido constante y los países de destino en primera instancia es Estados Unidos y España y la entrada de ecuatorianos de Estados Unidos y Colombia, datos que demuestran la evolución de la migración por años desde 1997 hasta el 2005.

Migración en la provincia de Chimborazo

Según Sandoval Oña (2010), “Migración en la Provincia de Chimborazo las comunidades indígenas chimboracenses, quichuas, el tiempo parece haberse detenido: algunos viven la cultura del pastoreo; otros, de la agricultura para el autoconsumo y el trueque. La pobreza en el sector rural sigue siendo muy alta y se ha empeorado en los últimos años, por el deterioro de los términos de intercambio entre el campo y la ciudad. El 85% de la población que habitan en el campo es pobre. De ahí que la migración temporal o definitiva a las ciudades o a otros países es muy común” (p.2, 3).

En la provincia de Chimborazo es muy común escuchar acerca de la movilidad humana, es una de las zonas con mayor índice de migración del país, esto se debe a la falta de apoyo al sector rural, la agricultura no permite satisfacer las necesidades socioeconómicas, motivos por el cual deciden migrar en busca de oportunidades en las ciudades del Ecuador o fuera del País, en el siguiente grafico estadístico tomada del INEC, muestra la decreciente población en el sector rural.

Cuadro 3, 1.16 Tasas de crecimiento intercensales de la provincia de Chimborazo.

| ECUADOR: TASAS DE CRECIMIENTO INTERCENSALES DE LA POBLACIÓN, POR AREA SEGÚN REGIONES Y PROVINCIAS. CENSOS 1982, 1990 y 2001 | | | | | | |
|---|-------------|-------------|-------------|-------------|-------------|-------------|
| Provincias | Total | | Urbana | | Rural | |
| Región | 1982-1990 | 1990-2001 | 1982-1990 | 1990-2001 | 1982-1990 | 1990-2001 |
| Sierra | | | | | | |
| Azuay | 1.96 | 1.54 | 3.21 | 3.25 | 0.65 | -0.02 |
| Bolívar | 0.88 | 0.80 | 4.51 | 2.56 | 0.11 | 0.27 |
| Cañar | 1.02 | 0.81 | 8.42 | 2.81 | -1.11 | -0.17 |
| Carchi | 1.27 | 0.71 | 2.21 | 2.06 | 0.67 | -0.37 |
| Cotopaxi | 0.41 | 2.14 | 5.35 | 3.25 | -0.74 | 1.76 |
| Chimborazo | 1.16 | 0.92 | 2.98 | 2.50 | 0.37 | 0.04 |
| Imbabura | 1.37 | 2.36 | 4.19 | 2.61 | -0.68 | 2.10 |
| Loja | 0.80 | 0.46 | 2.87 | 1.71 | -0.33 | -0,46 |
| Pichincha | 2.99 | 2.80 | 3.42 | 2.66 | 1.91 | 3.16 |
| Tungurahua | 1.50 | 1.80 | 2.87 | 1.98 | 0.63 | 1.66 |

Fuente: INEC. Censos Nacionales de Población de 1.982, 1.990 y 2.001.

Elaboración y diseño: Segundo Tamay

En la provincia de Chimborazo, es necesario observar en el gráfico, con 1.16 de tasa de crecimiento, que durante el periodo del feriado bancario el sector rural es una de las mayores

afectadas por el fenómeno migratorio, al igual que el sector urbano con una mínima diferencia, disminuye la población.

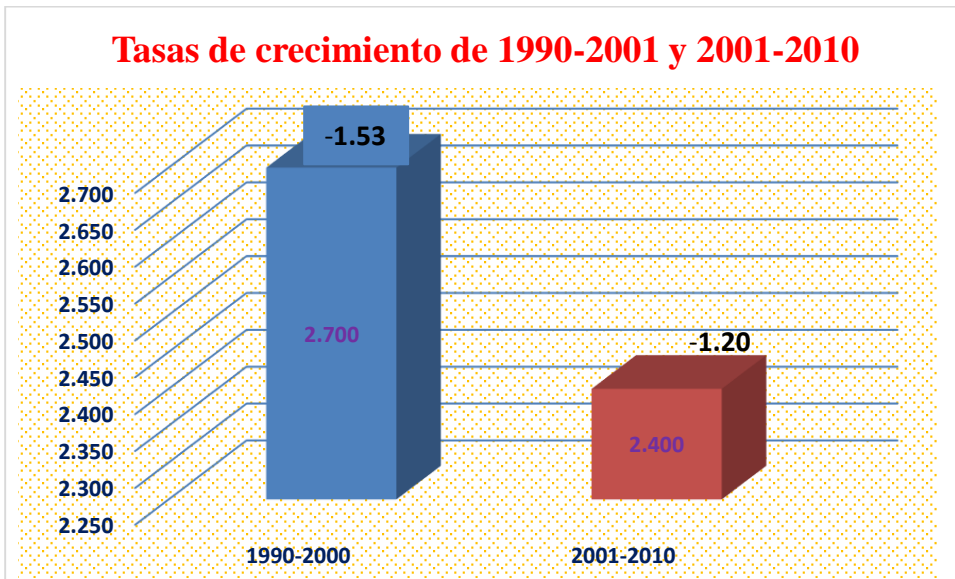
Migración en la parroquia Guasuntos

GADP- Chimborazo, (2015) el cantón Alausí se encuentra ubicado en el Sur de la provincia de Chimborazo, a 84 km de Riobamba a 2.374 metros sobre el nivel del mar, La parroquia Guasuntos, se encuentra ubicada al sur del, cantón Alausi. Su clima, cultura enmarcada en expresiones tangibles e intangibles, con gente trabajadora. En cuanto a la migración del cantón Alausí, según GADMCA (Gobierno autónomo descentralizado municipal del cantón Alausí) (Anexo 6), se aproxima que fueron 1764 habitantes, hombres 1185 con un 67.10% y 579 mujeres con un 32.90%. En la parroquia Guasuntos no se conoce el número de migrantes que han salido del país, pero sin embargo según el Señor José Azogue, se aproxima que fue el 80% solamente en la matriz el centro de la parroquia, el fenómeno migratorio afectó a todo el país a causa del feriado bancario, es la razón que se vivió en la parroquia Guasuntos sin lugar a duda, la crisis económica vivida de 1999 redujo la población local:

En la parroquia Guasuntos existe limitación de datos acerca de la migración debido a que no existe una institución que estudie netamente los problemas migratorios, pero sin embargo se ha podido considerar datos que proporciona el GAD- Parroquial Guasuntos y en la mayoría no presenta la evolución en años y a pesar de esta barrera se tomó en consideración para analizar la migración y son los siguientes:

- Tasa de crecimiento de Guasuntos de 1990-2001 y 2001-2010.
- Habitantes por género de la parroquia Guasuntos.
- Población por comunidades de la parroquia Guasuntos.
- Proyección de la población de la parroquia Guasuntos.
- Clasificación de la población de Guasuntos.
- Reportados a la parroquia Guasuntos.

Gráfico 5, Tasas de crecimiento de Guasuntos de 1990-2001 y 2001-2010

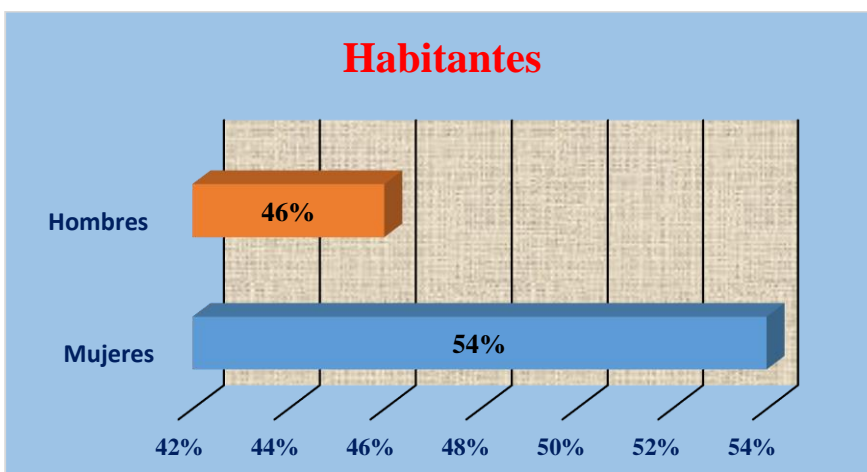


Fuente:Equipo tecnico GADPR-Guasuntos 2015.

Elaboración y diseño: Segundo Tamay

El equipo técnico de GADPR- Guasuntos manifiesta que, “la población, se desprende que en la parroquia Guasuntos posee un total de 2504 habitantes en el año 2015, durante el periodo de 1990-2001, ha tenido una tasa de crecimiento de -1.53 mientras que en el periodo de 2010-2015 su tasa de crecimiento según el grafico es de -1.20. Determinando que el crecimiento poblacional anual responde a factores, económicos, sociales culturales y eventos naturales”

Gráfico 6, Habitantes por género de la parroquia Guasuntos del 2015

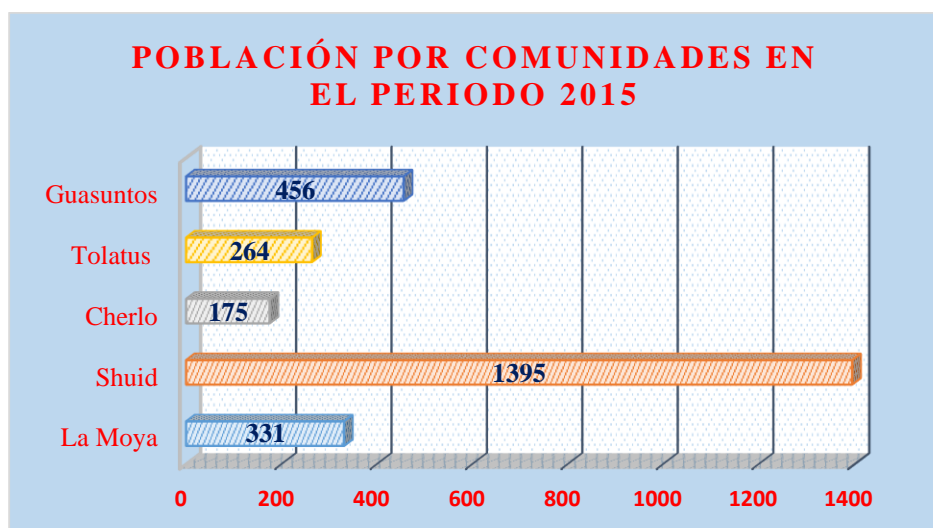


Fuente:Equipo tecnico GADPR-Guasuntos 2015.

Elaboración y diseño: Segundo Tamay

“La población total de la parroquia en el año 2015, según el censo de población y vivienda corresponde a 2504 habitantes, se puede evidenciar que existen más mujeres que hombres en el territorio con un excedente del 8%”, es evidente que la mayoría de migrantes se caracteriza por la ausencia de jefes de casa que siguen en otros países.

Gráfico 7, Población por Comunidades de la parroquia Guasuntos del 2015



Fuente:Equipo tecnico GADPR-Guasuntos 2015.

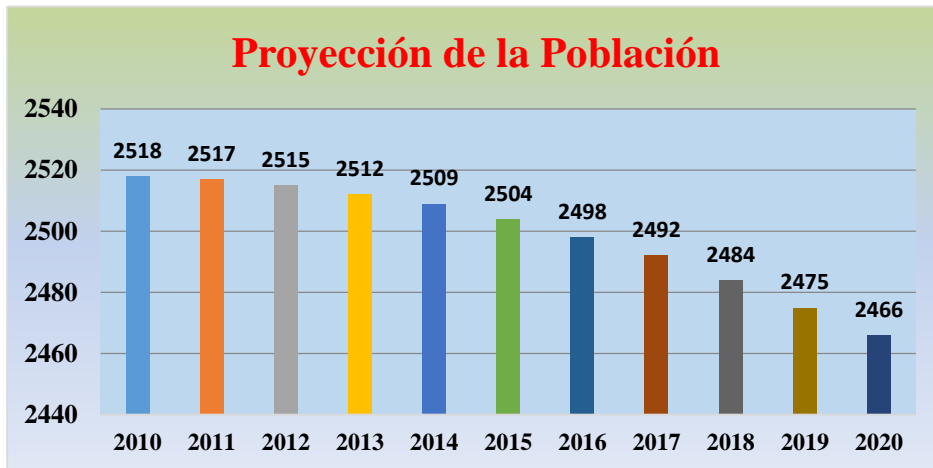
Elaboración y diseño: Segundo Tamay

De la información extraída por medio de los técnicos elaborando un censo interno en la parroquia Guasuntos, se puede determinar que Shuid tiene un 47% que representa 1395 habitantes del total de la población siendo está la más alta de la parroquia, seguido por la matriz quien tiene un porcentaje del 20% representando 456 habitantes quedando en segundo puesto debido a la migración, mientras que la comunidad Moya cuenta con un 14% que representa 331 habitantes, a su vez la comunidad Tolatus cuenta con una 11% que representa 264 habitantes y la comunidad de Cherlo tiene un pequeño porcentaje que es del 8% que representa 175 habitantes dando como origen un total de 2621 habitantes en el año 2015.

Crecimiento poblacional.

De acuerdo a datos proporcionados por el SIN (Sistema Nacional de Información) se tiene un crecimiento poblacional de la parroquia Guasuntos de -2.517.

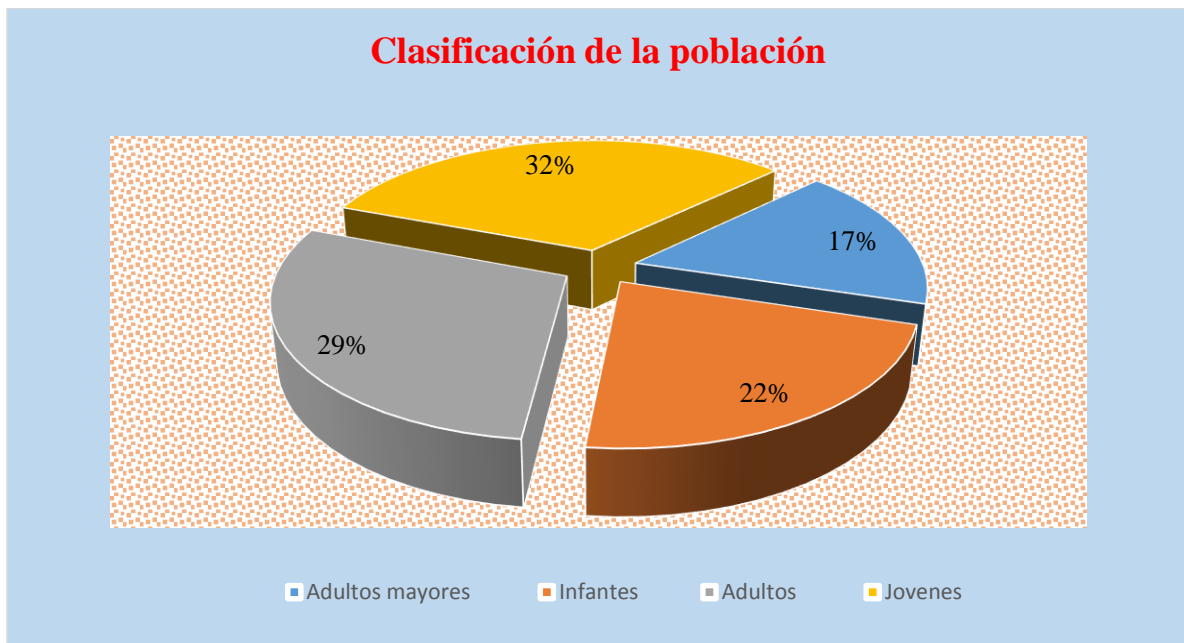
Gráfico 8, Proyección de la población de Guasuntos 2015



Fuente:Equipo tecnico GADPR-Guasuntos 2015.
Elaboración y diseño: Segundo Tamay.

Clasificación de la población

Gráfico 9, Población de la parroquia Guasuntos 2015



Fuente:Equipo tecnico GADPR-Guasuntos 2015.
Elaboración y diseño: Segundo Tamay.

En base a la clasificación de la población de la parroquia Guasuntos adultos mayores con 17 %, adultos con un 29 %, reflejando como la mayor población de jóvenes con un 32 % entre 10 y 24 años de Edad es decir que los padres de familia aún no han retornado, pues siguen viviendo con parientes cercanos.

Reportados a la parroquia Guasuntos

Según los datos estadísticos hay muy pocos reportados a la parroquia Guasuntos, lo cual explica que en la mayoría siguen viviendo en otros países, y no tienen fecha de retorno, y se muestra en la siguiente tabla:

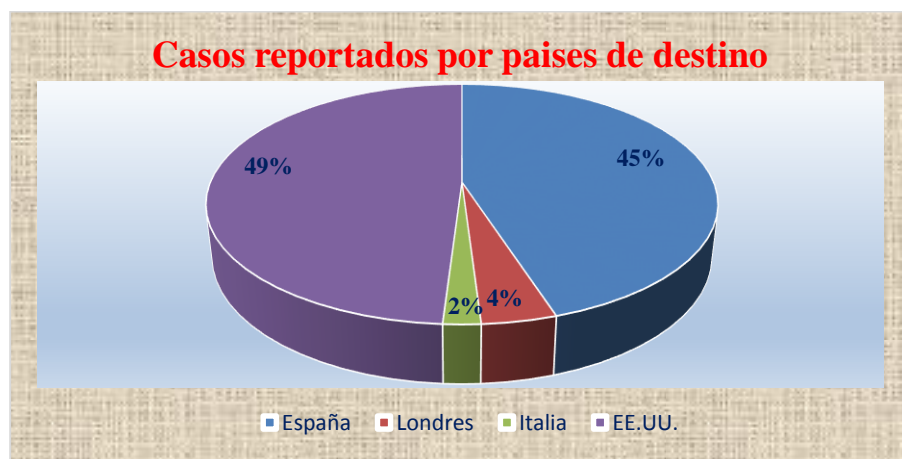
Cuadro 4, Reportados a Guasuntos por países de destino 2015

| Casos reportados por países de destino | | | | | | | | | T. casos |
|--|--|-------|-----|-------|------|------|------|------|----------|
| Comunidad | Casos reportados por países de destino | | | | | | | | |
| | Nro. | | % | | Nro. | | % | | |
| Matriz Parroquial | 50 | 36.50 | 40 | 31.50 | 10 | 100 | 6 | 100 | 106 |
| Cherlo | 30 | 21.90 | 20 | 15.75 | --- | ---- | ---- | ---- | 50 |
| Tolatus | 30 | 21.90 | 40 | 31.50 | --- | ---- | ---- | ---- | 70 |
| La Moya | 20 | 14.90 | 20 | 15.75 | ---- | ---- | ---- | ---- | 40 |
| Shuid | 7 | 5.11 | 3 | 2.36 | ---- | ---- | ---- | ---- | 10 |
| Total | 137 | 100 | 127 | 100 | 10 | 100 | 6 | 100 | 280 |

Fuente: Equipo técnico GADPR-Guasuntos 2015.

Elaboración y diseño: Segundo Tamay.

Gráfico 10, Casos reportados por países de destino 2015



Fuente: Equipo técnico GADPR-Guasuntos 2015.

Elaboración y diseño: Segundo Tamay.

“Los casos reportados de EE.UU con un 49%, España con 45% finalmente los países que tienden a menor migración de los pobladores son Londres con el 4% e Italia con el 2%, todos estos países se han convertido en nuevos hogares para los pobladores de Guasuntos.

CAPITULO III

REMESAS PARTE DEL DESARROLLO SOCIAL

Desarrollo social

Desarrollo, según la Real Academia Española, implica una acción de desarrollar. Esta acción es la que logrará que algo o alguien progrese, se desarrolle, y se extienda en el transcurso de un determinado tiempo.

Definición ABC, (2017), desarrollo social hace referencia al desarrollo tanto del capital humano como del capital social de una sociedad, donde implica y radica en una evolución o cambio positivo en las relaciones entre los individuos, grupos e instituciones de una sociedad, siendo el Bienestar Social el proyecto de futuro, el desarrollo social se debe entenderse el como un proceso de mejoramiento de la calidad de vida de una colectividad, se puede considerarse que tiene una buena calidad de vida cuando todo sus pobladores viven en armonía, igualdad, equidad, libertad y solidaridad.

James Midgley (1995) el desarrollo social es “un proceso del bienestar de las personas en conjunción con un proceso dinámico de desarrollo económico, es un proceso que, en el lapso del tiempo, conduce al mejoramiento de las condiciones de vida de toda la población en diferentes ámbitos: educación, salud, nutrición, vivienda, vulnerabilidad, seguridad social, empleo, salarios, principalmente de la misma manera implica en la reducción de la pobreza y la desigualdad en el ingreso”.

Según Franklin Malan se apoya de este autor Behoteguy, (2015) “entiende por desarrollo económico a la capacidad de países o regiones para crear riqueza a fin de promover o mantener la prosperidad o bienestar económico y social de todos sus habitantes, implica en tanto, no solamente los procesos de generación de riqueza sino también en la distribución de la misma. Es así que no se puede hablar de un verdadero progreso económico si este no incluye una distribución equitativa entre la población”.

- **Sociedad**

Según Emile Durkheim (1917): “La sociedad se refiere a modos de obrar, sentir y pensar, externos al individuo, que le coaccionan y que facilitan la acción y se hereda. Esta forma de ver la sociedad involucra que está más allá de la coexistencia individual. La sociedad tiene presencia afuera del individuo, pero afectan a su personalidad. Para Durkheim el motor del cambio social es la división del trabajo. Distingue entre una sociedad mecánica, en la que los individuos son iguales entre sí, y una sociedad orgánica, en la que los individuos están diferenciados”.

En referencia, la sociedad es un conjunto de interrelaciones del ser humano y el contexto del mundo que nos rodea, la interacción con el grupo social, como un ser activo, la conformación política económica, manifestaciones culturales y un sin número integraciones a nivel poblacional, pues la sociedad hace referencia prácticamente a la vida colectiva de la humanidad.

- **Desorganización familiar**

Barilla Pineda (2011), considera que repercute en la familia, principalmente en los hijos de la familia desintegrada, ya que los hijos se ven y se unen a pandillas, o se dedican a las drogas. De la misma manera VivirOrg, (2014), manifiesta que es un problema social que desencadena la aparición de otros problemas que afectan el desarrollo normal de la familia y de la sociedad.

La familia es una institución, pilar fundamental de la sociedad que tiene la capacidad de brindar las condiciones psicosociales, idóneos de acelerar y fortalecer los procesos del progreso social, por lo que una desorganización familiar (en la mayoría la falta de comunicación entre el padre y madre) puede alterar el curso normal de esta organización, consecuencias negativas; es así que se evidencia que la migración afectó a la desorganización familiar en la parroquia Guasuntos no fue la excepción problemas familiares que afectó al bienestar de los habitantes.

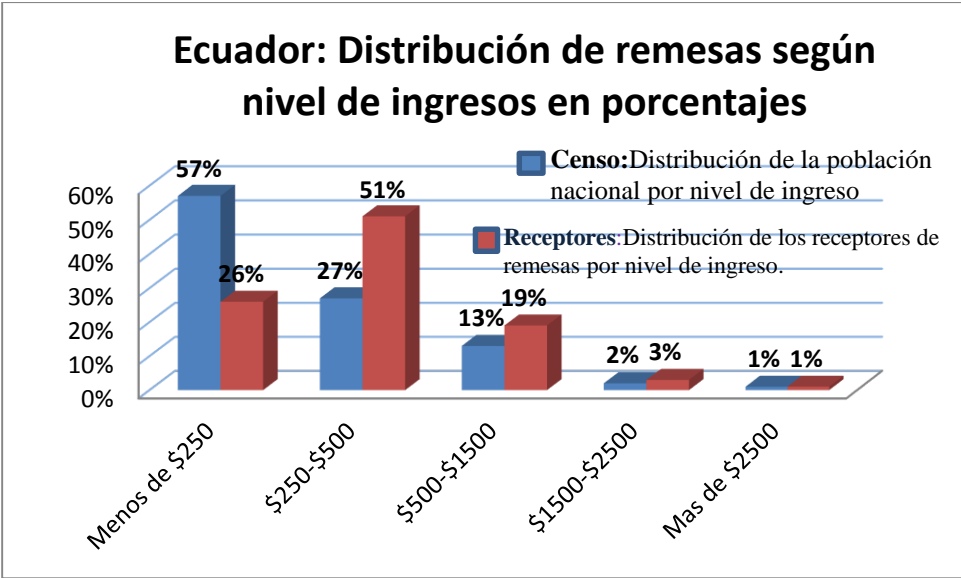
Remesas parte de la disminución de la pobreza

Acosta (2005) manifiesta que el desarrollo social las remesas ha sido uno de los factores que permite financiar su economía, es decir sostener la dolarización, las remesas de los emigrantes, que constituye el segundo rubro de ingresos nacionales (pág229). Según Acosta, la emigración como efectos económicos ha contribuido positivamente responder a la crisis socioeconómica,

contribuyendo a la alegría de las familias y a sus alrededores, aportando al desarrollo educativo, político, vivienda, ya sea independiente o dependientemente mejorar la calidad de vida y lo más importante los emigrantes que han tenido éxito generan empleo para los habitantes locales.

Acosta(2006), Expone que:” La relación entre disminución de pobreza y remesas no es automática. En el cuadro 13 se puede observar que el grueso de los receptores de remesas (más del 50%), pertenece a sectores de ingreso medio, mientras que tan sólo el 26% de los receptores se ubica en estratos bajos. Esto indica que las remesas se orientan más a financiar el consumo de sectores medios que la subsistencia de los más pobres, lo cual concuerda con la hipótesis de que quienes emigran no son los más pobres sino los sectores medios empobrecidos, que aún tienen posibilidades de reunir el dinero que la emigración requiere”

Gráfico 11, Distribución de remesas según nivel de ingresos del 2001



Fuente: Acosta (2006)
Elaboración y Diseño: Segundo Tamay

Quienes emigran no han sido los más pobres sino los sectores medios empobrecidos que tienen posibilidad de reunir dinero en base a la migración, como se puede observar en el gráfico más del 50% pertenece a sectores de ingreso medio y solo el 26% se ubica en los estratos bajos. En referencia la importancia de las remesas para las familias de menores ingresos sería contrastándolas justamente con el nivel de ingreso y el costo de la canasta básica, al examinar

el beneficio familiar de la emigración, ayudó a que exista la posibilidad de que se contraiga el ingreso familiar global, gracias a las remesas el ingreso per cápita puede llegar a elevarse.

El BID (banco interamericano de desarrollo), “el arma más eficaz para combatir la pobreza en América Latina no proviene de los gobiernos ni de la ayuda externa, sino de las remesas de los emigrantes” dentro del desarrollo socio-económico entre remesas e inversiones sociales, forma de manera directa las inversiones que benefician al Ecuador, la circulación de bienes al ser recibido por los estratos medios y bajos.

Telégrafo (2017) “las remesas de los migrantes constituyeron el segundo rubro de ingresos públicos desde el 2000. Desde ese año, hasta 2004 el envío de remesas al Ecuador superó los \$ 8.300 millones, según el libro la estampida migratoria ecuatoriana”.

Desarrollo socio-económica en la parroquia Guasuntos

Es necesario señalar que la migración a causa del feriado bancario fue un hecho que devastó a las familias aislando del lugar de su origen, pero afortunadamente la situación económica de las familias han mejorado notablemente gracias a las remesas que circula dentro de la parroquia, como expone:

La parroquia de Guasuntos es conocida como una zona netamente agrícola lastimosamente la población actual no recibe un significativo ingreso económico de esta actividad, este hecho se le atribuye a la falta de sistemas de riego tecnificado lo que ha impedido de alguna manera tener una producción diversificada, la gente actualmente no considera a la agricultura como una actividad económica rentable, sino más bien como una actividad tradicional que les permite utilizar su tiempo y garantizar la existencia de alimentación para el consumo diario, complementándose con la escasa comercialización de los productos excedentes, por otra parte las familias de Guasunteños reciben divisas de sus familiares que se encuentra en el exterior en un gran porcentaje su economía gira entorno a la migración, (GADPR-Guasuntos2015).

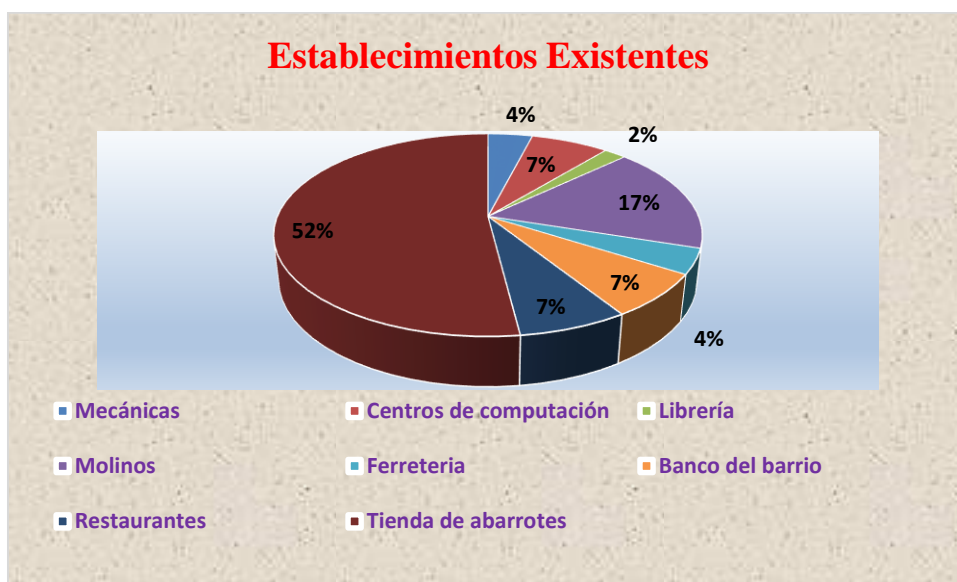
En la parroquia Guasuntos, el fuente económico de desarrollo son los las divisas recibidas por parte de los migrantes, la situación socio-económica que ha mejorado notablemente, en consecuencia el mejoramiento del estatus social, la organización en el contexto cultural, económico, mejoramiento de la comuna, fiestas, eventos de gran importancia es gracias a las remesas de los migrantes.

El diagnóstico económico de la parroquia se pretende promover estrategias que atraigan la contribución del sector público y privado en la generación de oportunidades productivas; en el turismo y agricultura. Además se persigue también que el GAD parroquial aproveche las potencialidades existentes en el territorio para propiciar el desarrollo económico local en conjunto con el gobierno nacional. El GADPR-G es el socio estratégico de las organizaciones locales que tengan o dedican iniciar proyectos de emprendimientos en microempresas productivas y de comercialización, que aproveche de los recursos que posee la parroquia Guasuntos. Según la investigación la población económicamente activa es de 31%.

De la misma manera en la información socio-económica existe limitación de datos donde muestre la evolución económica y social de cada año, pero sin embargo se ha podido considerar datos que proporciona el GAD- Parroquial Guasuntos se tomó en consideración para analizar el desarrollo social y son los siguientes:

- Establecimientos existentes dentro de la parroquia Guasuntos.
- Tasa de asistencia por nivel de Educación de Guasuntos.
- Auto identificación étnica

Gráfico 12, Establecimientos existentes dentro de la parroquia Guasuntos 2015



Fuente: Dirección Nacional de Migración
Elaboración y Diseño: Segundo Tamay

La situación socio-económica la principal actividad económica para la población es la agricultura y no el comercio a pesar de ello la población cuenta con los establecimientos más

necesarios. Para entender la Matriz posee el más alto índice de migración pues hay una gran probabilidad que la mayoría de establecimientos se desarrolló por medio de las remesas. Como es el caso de tiendas y abarrotes en un 52%, siendo establecimientos de tipo básicos donde se ofertan productos de primera necesidad; seguido por molinos en un 17%; centros de computación, banco del barrio y restaurantes en un 7% respectivamente.

- **Condición social de la parroquia Guasuntos.**

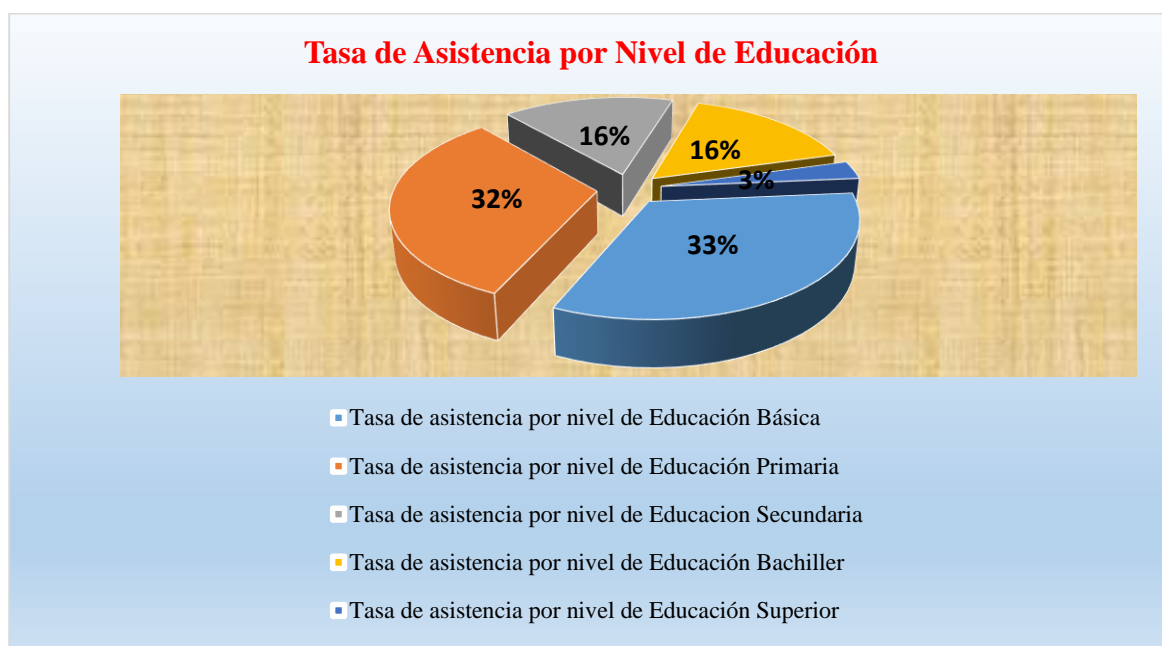
Es necesario recalcar acerca de la condición social de la parroquia Guasuntos en la Matriz y Moya tienen las mejores condiciones que poseen especialmente la Matriz con canchas y calles adoquinadas, servicios básicos y salas de reuniones de igual manera en la Moya con una buena infraestructura de viviendas y hablar de las comunidades rurales es diferente la mayoría depende de la agricultura y ganadería las condiciones no son tan buenas, pero reciben la ayuda necesaria del GAD- parroquial Guasuntos.

Se identifican dos escenarios, muestra a la Matriz y la comunidad de la Moya, en donde existen un número representativo de viviendas de alto costo que están deshabitadas, las mismas que son utilizadas por sus dueños en época de fiestas en agosto y febrero respectivamente. Cabe mencionar que en la parroquia Guasuntos, especialmente en las comunidades más alejadas no existe una infraestructura de vivienda adecuada, ya que en la mayoría están en condiciones precarias, es importante anotar que en las comunidades de Guasuntos, debido a su topografía accidentada, la expansión urbana se encuentra muy limitada.

- **Educación**

En la educación no se puede afirmar que se ha mejorado pero sin embargo se puede analizar el nivel de educación de la comunidad Guasunteña, el 33 % ha terminado el nivel de Educación básica y de igual manera la educación primaria el 32% y solo el 16 % decide terminar el bachillerato esto se puede justificar que hay una educación precaria que en la mayoría de la juventud no deciden estudiar la educación superior, sino más bien exista una gran posibilidad que decidan emigrar o a dedicarse a otras actividades, en el siguiente grafico se puede observar la tasa de asistencia por nivel de Educación.

Gráfico 13, Tasas de asistencia por nivel de educación 2015



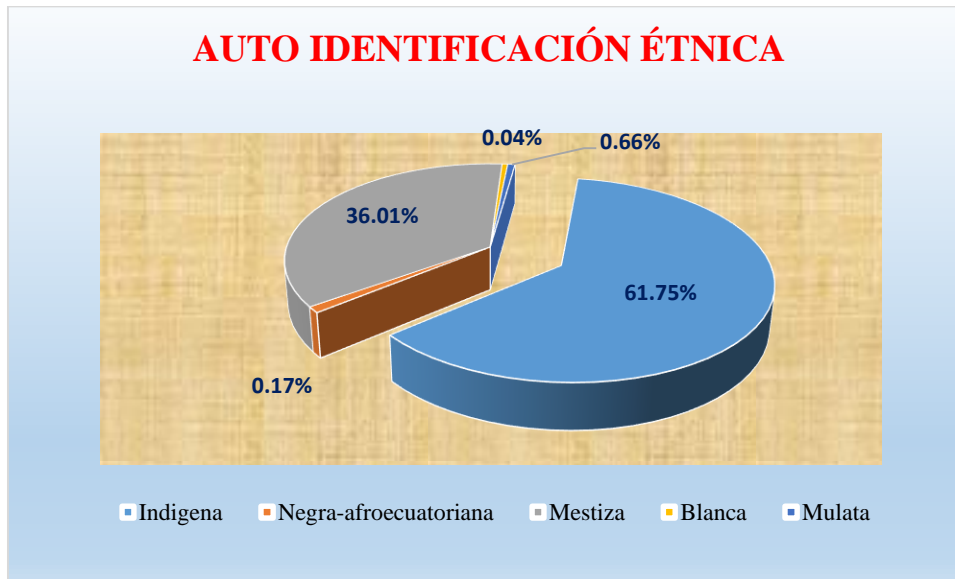
Fuente: Dirección Nacional de Migración

Elaboración y Diseño: Segundo Tamay

Solo un 3% asiste a un nivel de educación superior, convirtiéndose en un problema para el desarrollo del nivel intelectual y profesional de los jóvenes, del encuentro de nuevas oportunidades, nuevos retos, no existe motivación para este grupo de personas, que son el futuro de la patria, a que se incentiven a prepararse día a día para construir su talento humano y que sea utilizado para el desarrollo personal y profesional, otro problema es la ausencia de padres de familia a causa de la migración y la motivación personal que no continúan estudiando en las universidades.

- **Grupo social**

Gráfico 14, Auto identificación Étnica 2015.



Fuente: Dirección Nacional de Migración

Elaboración y Diseño: Segundo Tamay

Entre indígenas y mestizos, están en la auto identificación, conforman la mayor parte de la población de la parroquia Guasuntos, representado el grupo indígena del 61,75%, mientras que la población mestiza se conforma el 36,01%, en virtud de lo anterior la población que se auto identifica como indígena supera en gran escala la mitad de la población existente, de otro modo cabe destacar que dentro de la parroquia Guasuntos, debido a su ubicación geográfica, circunscribe otros grupos humanos como son mulatos, montubios, negros, blancos, entre otros, de este grupo social la mayoría de población migrante consta que son los indígenas y mestizos, dentro de este grupo de identificación étnica, es difícil comprobar a la totalidad debido a la migración constante de sus habitantes, y con el transcurso del tiempo corre el riesgo de desaparecer las costumbres y tradiciones propias.

METODOLOGÍA

• DISEÑO DE LA INVESTIGACIÓN

El diseño de investigación fue un estudio no experimental porque no se manipuló ninguna de las variables, se investigó los hechos tal y como se presentan en su contexto real o empírico y en un tiempo determinado, el estudio que se estableció es de carácter cuantitativo por los datos proporcionados por organismos públicos acerca de la migración y remesas, cualitativo ya que se trata de un estudio de carácter social. Se tendió a establecer un diseño cuasi-experimental ya que existe una correlación entre variables de estudio, adicionalmente se generó un análisis valorativo a través de método empírico- analítico es decir con las experiencias reales del fenómeno investigado. Esta investigación se trabajó netamente con entrevistas debido a que existe limitación de datos estadísticos dentro de la parroquia no se trabajó con encuestas, la finalidad de las entrevistas es contrastar y valorar las variables de la investigación.

Esta investigación parte de las entrevistas se realizó en 2017 y 2018, sobre la migración por el feriado bancario y su influencia en el desarrollo social de la parroquia Guasuntos, con una muestra seleccionada de 35 habitantes, donde se determinó cómo impacta la migración en la situación socio-económica de los pobladores.

• TIPO DE INVESTIGACIÓN

POR EL LUGAR:

Con el propósito de profundizar y desarrollar la presente investigación, motivo por el cual se apoyó en la siguiente tipología de investigación: bibliográfica y de campo.

De campo:

Esta investigación fue de campo debido a que permitió ver la realidad desde el punto de vista específico y objetivamente es decir apoyará en el proceso para cumplir con el objetivo planteado, sobre todo explorar y ver la realidad a través del análisis social y desenvolvimiento humano dentro de un entorno por ende permitirá comprender y argumentar en el campo investigativo porque se realizó en el mismo lugar en que se desarrolló o produjeron los acontecimientos, en contacto directo con los pobladores de la parroquia de Guasuntos ya que fueron los facilitadores del problema que se estudió, debido a que se contó con la información de primera mano en forma directa.

Bibliográfica:

Como fuentes secundarias se utilizó libros, sitios web, periódicos, que desglosó en el marco teórico, sobre las dos variables del problema. Utilizó también una fuente secundaria que viene a constituir los diferentes datos proporcionados sobre el tema que nos facilite los diferentes organismos públicos como es el INEC, Municipio de Alausí, 1999 a 2000, GAD Guasuntos en los PERIOTED, valiéndose del manejo adecuado de libros e internet, resultados de otras investigaciones, entre otras, los que permitieron el desarrollo de las variables de estudio de esta investigación.

• MÉTODO

Los métodos de investigación que se utilizó, es el histórico y analítico, este permitió entender el fenómeno social, la historia de la migración por el feriado bancario, las características del objeto de investigación y estudiarlas de forma independiente las variables estableciendo las semejanzas del problema planteado.

Método histórico:

“Describe lo que era, este tipo de investigación busca reconstruir el pasado de la manera más objetiva y exacta posible, para lo cual de manera sistemática recolecta, evalúa, verifica y sintetiza evidencias que permitan obtener conclusiones válidas, a menudo derivadas de hipótesis” (Olmeda, 2013). Valiéndose de la información no se trata de redactar una historia completa, sino más bien utilizar las diferentes fuentes de investigación para recordar y analizar la historia de la migración y el feriado bancario.

El Método empírico-analítico:

(Prieto, 2013), manifiesta: Es aquel método de investigación que consiste en la desmembración de un todo, descomponiéndolo en sus partes o elementos para observar las causas, la naturaleza y los efectos. Este método nos permite conocer más del objeto de estudio, con lo cual se puede: explicar, hacer analogías, comprender mejor su comportamiento y establecer nuevas teorías.

Las ciencias sociales estudian y analizan el más complejo de los objetos de estudio: el ser humano.

- **NIVEL DE INVESTIGACIÓN**

Dentro de la investigación se tomó en cuenta el problema de estudio y el objetivo lo cual se determinó por los siguientes niveles de investigación:

Diagnóstica: Se estableció mediante un estudio de experiencia propia y a su alrededor del fenómeno que envuelve la migración por el feriado bancario en el desarrollo social, lo cual permite determinar la presencia de un problema y a su vez, valorar posibles soluciones.

Exploratoria: Mediante una investigación basada en el contexto problémico y las técnicas para la recolección de datos, que propicio ideas específicas que sea apropiada al problema investigado.

POBLACIÓN Y MUESTRA

POBLACIÓN

De acuerdo con los objetivos de la investigación, no se utilizó una población debido a que es imposible determinar el número de migrantes que salieron fuera del país y que en la mayoría a un no han regresado, lo cual explica que la población se puede considerar con el número de muestra seleccionada.

MUESTRA

Según Leiva (1979), las muestras probabilísticas mencionan que todos los miembros del universo poseen la misma probabilidad de ser parte de la muestra. De acuerdo a la población total y las familias existentes en las diferentes comunidades de la Parroquia Guasuntos se aplicó la muestra de la siguiente manera: con una muestra seleccionada, que se propuso a trabajar con familias migrantes (35) perjudicadas por el feriado bancario, la privacidad de información fue limitada, es la razón que se trabajó con personas de confianza, y también se realizó la entrevista con el uso de tecnologías informáticas a través de entrevistas virtuales de la misma manera algunos habitantes retornados a la parroquia; también se trabajó con el presidente de GAD de Guasuntos y a tres profesionales entendidas en la ciencia económica.

TÉCNICAS E INSTRUMENTOS DE RECOLECCIÓN DE DATOS

TÉCNICAS

Entrevistas: La entrevista permitió demostrar datos certeros de conductas, opiniones, actitudes y expectativas de los actores sociales implicados en el campo de mi investigación en lo referente al feriado bancario y sus efectos en el proceso migratorio ecuatoriano y sus consecuencias en el desarrollo social. Según la muestra tomada, esta técnica permitió obtener información sobre las variables de la investigación, se realizaron entrevistas al presidente del GADPR-G, y a tres profesionales en economía y según la muestra seleccionada a 35 personas que han sido afectadas por la mayor crisis histórica del Ecuador grupos sociales que han vivido el fenómeno migratorio.

INSTRUMENTOS

Guía de entrevista: Fue dirigido a los habitantes migrantes y al presidente de la Junta Parroquial, y fuera de la parroquia debido a que no existen profesionales en la localidad, se buscó a tres especialistas, personas entendidas en el tema.

TÉCNICAS PARA EL ANÁLISIS E INTERPRETACIÓN DE RESULTADOS

Como se trata de una investigación de corte cualitativa, se aplicó una metodología del análisis y se recabo el cumplimiento de las siguientes actividades:

1. Recopilación de información bibliográfica
2. Elaboración y diseño de los instrumentos de recolección de datos
3. Revisión y aprobación del tutor
4. Aplicación de los instrumentos
5. Análisis de los instrumentos
6. Interpretación de los resultados de las entrevistas
7. Delineación de conclusiones y recomendaciones

RESULTADOS Y DISCUSIÓN

RESULTADOS DE LAS ENTREVISTAS REALIZADAS A LOS HABITANTES DE LA PARROQUIA DE GUASUNTOS.

Resultados expuestos mediante entrevistas a personas que forman parte de la parroquia Guasuntos y quienes han sido afectados por la migración y posteriormente a la persona que sabe la realidad propia y como líder del GAD parroquial Guasuntos al Señor José Azogue, se realizó la entrevista, de los datos e información recopilada a partir de los entrevistados que fueron 99 personas según la muestra, de las cuales se han podido contactar a 35 y posteriormente se ha analizado e interpretado de manera general, y se describe a continuación.

Según las personas entrevistadas realizadas a los migrantes ,que se encuentran fuera del país o los mismos retornados coinciden que en Guasuntos, la migración se ha dado por el feriado bancario manifestaban que después del año 2000, habían dejado a sus familiares, sus amigos y vecinos, pues la mayoría habrían salido fuera del país, a establecerse en Estados Unidos, España, Italia y que aún siguen en otros países, y la tristeza que tienen que alejarse de la familia se convierte en un problema social.

La mayoría de los entrevistados, manifestaron que la migración de la parroquia Guasuntos ha sido netamente por las condiciones socio-económicas y en la mayoría desconoce el feriado bancario pero sin embargo habían salido en el año 2000 a 2003 lo cual señala que el feriado bancario fue la causa de la migración, y fue evidente la razón por la que tenían que movilizarse, a buscar un futuro mejor, sustentar a la familia, y de la misma manera la falta de oportunidades de trabajo ha generado que salgan fuera del país.

Respecto al denominado feriado bancario, los entrevistados manifestaron que fue un problema que afectó el bienestar de las familias ecuatorianas, la mayoría de los habitantes al hablar del feriado bancario no conocen la situación, pero sin embargo, señalan al Jamil Mahuad, que tiene la culpa de la peor crisis producida en la historia del Ecuador, no tienen una definición clara pero sin embargo acercan a la realidad del problema.

En las entrevistas que se realizó, las causas para que se dé el feriado bancario la mayoría de la población no posee información concreta acerca del atraco bancario, pero sin embargo tienen ideas y aproximaciones, manifiestan que fue por la mala administración de los gobiernos y por los banqueros corruptos que aprovecharon y utilizaron el dinero del pueblo para enriquecerse ilícitamente.

El motivo de la migración, sin lugar a duda se ha dado por las condiciones socio-económica, la falta de oportunidad de empleo, y buscar un futuro mejor para la familia, debido a que no existía oportunidades de vida en el país, en otras circunstancias por relaciones familiares, pues debido a que sus parientes, vecinos y amigos migraban también deciden salir de la parroquia a establecerse en otros lugares, lejos de sus seres queridos.

Al convertirse en migrante los habitantes de la parroquia, según sus experiencias tendrían que enfrentar realidades como dejar a la familia, alejar de su cultura, tradiciones y buscar un nuevo rumbo y con la probabilidad de volver algún día a su tierra, por otro lado encontrarse en un país ajeno, en la mayoría de los migrantes víctimas de la explotación y el racismo de la nación que lo acoge, la triste realidad de convertirse en esclavos a voluntad propia, encontrarse sin documentos que lo respalde en un lugar desconocido.

La familia en el pilar fundamental de la sociedad, sin embargo en la parroquia Guasuntos, hablar de la familia es muy triste, casi toda la población son migrantes y es la razón que fue un tema personal, hablar de sus parientes la mayoría supo manifestarse que habían separado con sus conyugues o por otro lado que los hijos habían perdido cariño y el amor de sus progenitores, una situación lamentable también caerían en los vicios , dejarían llevarse de los amigos y que el dinero que enviaban malgastarían en vanidades y alcoholismo.

Según los entrevistados el fenómeno migratorio ha afectado a las familias de la parroquia Guasuntos debido a que existe niños que viven con los abuelitos, tíos, primos, sin lugar a duda la migración ha generado desintegración familiar, más bien los hijos que crecen sin padres en la mayoría víctimas del alcoholismo, de la misma manera sin el amor de sus progenitores expresaban que no existía una buena educación.

En la última pregunta realizada que si los migrantes apoyan al desarrollo socio-económico de la parroquia Guasuntos, los entrevistados manifestaron que donan como sacerdotes en festividades culturales, sociales y uno de los aportes más importantes, es la construcción de la funeraria publica y el mejoramiento del sagrado corazón de Jesús y de esa manera fortalecen al patrono San Luis, otro aporte son las remesas enviadas por los migrantes como el mejoramiento de viviendas, que ha generado empleos dentro de la parroquia.

ENTREVISTA AL PRESIDENTE DEL GAD PARROQUIAL GUASUNTOS.

Según la entrevista al Señor José Azogue presidente del GAD la parroquia Guasuntos manifestaba que la migración ha afectado mucho debido a que existe una aproximación del 80% de migrantes solamente en la matriz el centro de la parroquia, pues es evidente que viven adultos mayores y niños, y de la misma manera, según el líder la razón para que se diera el fenómeno migratorio ha sido por las condiciones socioeconómicas.

Las comunidades rurales de la parroquia que la conforman la comunidad de Moya también presentaría un alto índice de migración, debido a que existen viviendas residenciales de los habitantes que viven fuera del país, que retornan solamente a pasar las festividades culturales y sociales, como es carnaval y fiestas patronales de San Luis, en la demás comunidades Shuid, Tolatuz, Cherlo, hay problemas de migración interna, que solamente salen a las ciudades principales del país por motivos de trabajo y estudios.

En la pregunta realizada, que si el Señor José Azogue conoce que el feriado bancario fue la causa de la migración donde manifestó que no conocía muy bien acerca del tema, pero más o menos había escuchado que la causa fue el feriado bancario debido a que en el año 2000 a 2002 la mayoría de los habitantes saldrían de la parroquia, emigrarían fuera del país, familiares vecinos y amigos que aún no han retornado.

En la situación social manifestaba que en la matriz es un poco racista debido a que no tienen tanta relación con la gente del campo, aislaban por considerarse superiores, es un punto negativo en la cual ha generado a consecuencia de la migración, también se ha copiado la cultura occidental, conocimiento destructivo lo cual se convierte en ser consumidores y estamos perdiendo nuestra propia cultura, la lengua vestimenta desvalorizando nuestros productos ancestrales remplazando por productos químicos.

En cuanto al desarrollo socio-económica de la parroquia, en la Matriz no hay problema debido a que la migración ayuda al desarrollo económico de los habitantes, además son beneficiados debido a que se encuentra en la vía panamericana los mismos que pueden beneficiarse con tiendas de abarrotes, los bancos de barrio, restaurantes, talleres de mecánicas entre otros servicios que impulsa el desarrollo social, en los sectores rurales las remesas de los migrantes ayudan a la agricultura.

El aporte de los migrantes en el desarrollo socio-económico exhibía que solamente depende de la gestión, organización o planificación, debido a que la contribución de las señoritas reinas de cada barrio es muy importante, pues cada año colaboran en lo necesario en la reconstrucción de las canchas, iglesia, donaciones sociales, las soberanas parientes de los migrantes colaboran en bienestar de la parroquia Guasuntos.

Los migrantes sin lugar a duda fueron muy importantes para el desarrollo social, participan activamente en las festividades culturales, costumbres sociales, económicas y religiosas, mitos, hitos, el migrante sale del pueblo y si deciden regresar quiere ver el progreso de la parroquia para sentirse orgullosos de la tierra donde nacieron, celebrar las fiestas es un patrimonio de las familias que deciden encontrarse en una fecha especial con sus seres queridos.

RESULTADOS DE LAS ENTREVISTAS REALIZADAS A PROFESIONALES EN ECONOMÍA.

El objetivo de las entrevistas es detallar sobre el feriado con información o criterio fundamentada con las personas entendidas sobre el tema, lo cual se escogió a tres profesionales en el campo de la economía, lo cual permitió contrastar y aclarar las variables de la investigación, se trabajó con el Ec. Cristian Naranjo, docente de la carrera de ciencias sociales y de la misma manera con el Ec. Gonzalo Erazo ex docente de la Unach y Carlos Moreno de la carrera de Economía.

Según las entrevistas realizadas a economistas, se determinó que el feriado bancario fue una medida tomada por el gobierno Jamil Mahuad, significó el cierre de bancos por una semana, esta crisis económica se da el 8 de marzo de 1999, un feriado bancario de 24 horas, y finalmente duró 5 días, y la desesperación de la gente se notaba en las calles pues necesitaban sacar su dinero, mientras la gente reclamaba su dinero, Jamil Mahuad decretó un congelamiento de depósitos por un año de los cuentas ahorristas, la crisis bancaria trajo como consecuencia problemas para la población principalmente problemas de índole social, el Ec. Cristian Naranjo manifestó una particularidad, que el Feriado Bancario no es exacto sino es un corralito financiero por la crisis económica que existió en el País.

En las causas del feriado bancario manifestaron respuestas divididas el Eco. Cesar Moreno establece la crisis bancaria que existió en ese tiempo, primero fue enormes créditos de montos vinculados que prestaban los bancos a empresas fantasmas y estos créditos no podían ser devueltas por las instituciones financieras ficticias, que liberó las tasas de interés y permitió

la libre circulación de capitales, de la misma manera el descontrol y aumento de los créditos vinculados, esta medida financiera generó especulación, fuga de capitales y quiebra de bancos y lo cual se produjo la hiperinflación, de la misma manera el Eco. Cristian Naranjo, manifestó que en 1995 durante el gobierno de Sixto Durán Ballén, se liberaliza cierta regularización de la banca es decir el control pertinente a los bancos, la desregulación considera una de las causas principales para que se dé el feriado bancario.

Eco. Gonzalo Erazo menciona, la falta de control de las autoridades pertinentes es decir de superintendencia de Bancos y compañías, esto se debe a que el País estaba controlado por los políticos de partidos social cristiana y democracia popular y establecieron dos leyes la ley trole I y II, en la que quitaba la protesta al estado de vigilar el comportamiento del sector financiero bancario del país además se eliminó el encaje bancario que es el 8% que todos los bancos privados a través de la ley tenían que depositar al banco central del Ecuador para poder solventar la liquidez del banco.

También el despilfarro de recursos en campañas multimillonarias, compra de edificios lujosos, inversiones innecesarias como es la adquisición de medios de comunicación con la plata de los depositantes, de la misma manera financiados por los bancos la campaña de Jamil Mahuad, la llegada al poder de este gobierno se considera la causa fundamental para que se del feriado bancario. Finalmente al momento de contrastar las entrevistas sobre las causas del feriado bancario, se encontró algo en común los préstamos vinculados sería la causa principal para la quiebra de los bancos.

Eco Cristian Naranjo complicado decir con nombres propios pero considera que fueron aquellos banqueros que salieron del país y Cesar Moreno manifiesta las principales entidades bancarias del país y el Eco. Gonzalo Erazo señala que los culpables fueron los partidos políticos de esa época con el gobierno nacional y entre los afectados coincidieron respuestas similares en primera instancia fueron los cuentas ahorristas que dejaron sus dineros y fueron a retirar y no le devolvieron y en segunda estancia la población en general, trayendo consigo la pobreza extrema el hambre de mucha gente, otras personas con mayor daño fueron las deudas que multiplicaban masivamente en los bancos que habían obtenidos préstamos, pues ante esta situación lamentable algunos decidieron suicidarse y en la gran mayoría salir del País.

Las ganancias que llevaron los banqueros a base del feriado bancario el Eco. Gonzalo Erazo sustentándose en la Eco. Vilma Salgado llevarían cerca de ocho mil millones de dólares lo cual

se hubiera invertido en Salud, Educación, desarrollo agropecuario, urbano y desarrollo de créditos pues lamentablemente no fue así, ya que todo este dinero llevaron los bancos, y de la misma manera las ganancias que aprovecharon, es captar el ahorro en sucres y transformaban en dólares para evitar las devaluaciones de la moneda, de esta manera responde a la recepción del dinero de los cuentas ahorristas y la tasa de interés que pagaban los clientes, el Ec. Cristian Naranjo señala que la banca que se cerró y salieron del país, con el dinero del estado si fueron beneficiados, sin embargo Cesar Moreno manifiesta que ganancias no hubo sino perdida por eso es evidente la quiebra de algunos bancos.

El feriado Bancario los entrevistados señalan, que es totalmente negativa lo que no se hizo cerca de 200 años en 5 años quebró totalmente el País, se devaluó la moneda tuvo una paridad cambiara de 4.000 a 5.000 a inicios de Jamil Mahuad y al fin de su gobierno tuvo una paridad de 25.000 sucres por un dólar, tanto fue el descontento de la población que no terminó su mandato, fugó del país y el periodo presidencial tuvo que culminar el vicepresidente, aspectos negativos principalmente para el pueblo ecuatoriano, la pobreza extrema y por ende la migración, aunque no se puede considerar positivo para la ciudadanía, pero el feriado bancario favoreció a la oligarquía del país, pues permitió licuar las deudas y transformar y tener competitividad a las exportaciones ecuatorianas con los vecinos países, y que a través de la devaluación de la moneda ganen precio y ganen valor con respecto a terceros países.

El congelamiento de ahorros según los entrevistados manifestaron, que consistió en impedir que los dueños de las cuentas ahorristas no pudieran sacar su dinero con el pretexto de impedir la fuga de capitales que llevarían a la quiebra de los bancos, es decir que cuando los dueños del dinero querían retirar, debido a que en el banco no había liquidez para responder a los cuenta ahorristas y como consecuencia mucha gente que tenían en los bancos y cooperativas perdió su dinero.

Aunque no se encuentra dentro de las preguntas se realizó una investigación adicional acerca del tema, donde respondieron que las remesas enviadas por los migrantes permitió estabilizar y mejor la situación financiera a los bancos del Ecuador. Uno de los aspectos negativos fue el problema social que trajo el feriado bancario, es la migración a Estados Unidos Países Europeos principalmente Italia e España y como consecuencia la desintegración familiar separación de padres e hijos que quedaban a cuidado de abuelos, tíos, primos o inclusive quedaban solos abandonados sin la protección de algún familiar por esta razón muchos jóvenes desviaban el camino porque no había quien los oriente o ponga limitaciones debido a esto

aparece la drogadicción, la deserción estudiantil problemas de delincuencia pandilla, porque toda persona necesita en su juventud que alguien le ponga límites y cuando no lo posee tiene la mayor posibilidad que descarree en el transcurso de su vida.

Cuadro 5, Comparación de las variables

COMPARACIÓN DE LAS VARIABLES

| Actores sociales Indicadores | Habitantes de la parroquia Guasuntos | Presidente del GAD Parroquial. Señor José Azogue | Expertos en el Tema. Economistas. |
|---|--|---|--|
| Posee información acerca del feriado bancario | No posee información concreta pero sin embargo aproximan o en cierto punto señalan a Jamil Mahuad de la culpabilidad del feriado bancario | Escasa información casi desconoce el feriado bancario del Ecuador | Facilitaron información concreta y con fundamento debido a la especialidad y campo de estudio en la Economía. |
| Conoce las causas del feriado bancario | No conocen la realidad específica de las causas del feriado bancario y en los pocos que respondieron culparon a los malos políticos. | No sabe acerca del tema debido a que aún estaría muy joven cuando se produjo el feriado bancario | Eco. Gonzalo Erazo: Políticas Neoliberales y la aplicación del trole I y II, créditos vinculados. Eco. Cristian Naranjo y Cesar Moreno: Existen muchas causas en las cuales señalan que la inestabilidad económica fue por la desregulación o liberalización de la banca y produjo la hiperinflación. |
| Considera que el feriado bancario fue la causa de la migración | Con la escasa información que poseían se pudo afirmar y además todos los entrevistados que se tomó en cuenta habían salido en el año 2000 al 2003 | Según lo que había escuchado de los comentarios de la misma población que el feriado bancario ha sido el partir de la migración. | El Eco. Gonzalo Erazo dijo: una de las consecuencias del feriado bancario fue la migración. Eco. Cristian Naranjo: la crisis originó a que muchas personas sean afectadas y salgan del país. Eco. Cesar Moreno: Para que se dé el éxodo más grande de la historia en el País. |
| Menciona que la migración afectó a la desorganización familiar | Un problema social que se encontró según las entrevistas las experiencias que compartieron fueron tristes con diferentes realidades pero sin embargo responde a un solo problema la desintegración familiar. | En realidad la migración ha afectado muchísimo debido a que solamente viven adultos mayores y niños. | Los economistas coincidieron: que la desintegración familiar fue evidente un problema social que afectó al país. |
| Las remesas formó parte del desarrollo social | Finalmente en base a las entrevistas las remesas formó un rubro importante para el desarrollo socio-económico tanto individual como colectivo. | Solamente depende de la gestión y planificación los migrantes de una u otra manera colaboraron al desarrollo socio-económico de la parroquia Guasuntos. | Eco. Gonzalo Erazo y Cesar Moreno: Las remesas permitió estabilizar y mejorar la situación económica de los bancos del Ecuador. Eco. Cristian Naranjo: más que ayudar los sostuvo como rubro los primeros cuatro años después de la dolarización. |

Fuente: Entrevistas realizadas a los habitantes de la parroquia Guasuntos y al Señor José Azogue y tres profesionales en economía.

Elaborado por: Segundo Tamay

Análisis de los resultados de las entrevistas

Posee información acerca del feriado bancario, los habitantes migrantes de la parroquia Guasuntos no poseen información concreta pero sin embargo aproximan o en cierto punto señalan a Jamil Mahuad de la culpabilidad del feriado bancario, cabe señalar que los 35 entrevistados en la mayoría no conocen la crisis financiera en el país, de la misma manera el Señor José Azogue casi desconoce sobre el feriado bancario no supo dar información acerca del tema, sin embargo el economista Cristian Naranjo y Cesar Moreno y el Ec. Gonzalo Erazo facilitaron información concreta y con fundamento. Es necesario analizar que los habitantes de la parroquia Guasuntos no pueden juzgar sobre del feriado bancario pero los economistas sí pudieron hacerlo ya que conocen acerca del tema.

Conoce las causas del feriado bancario los entrevistados desconocen No conocen la realidad específica de las causas del feriado bancario y en los pocos que respondieron culparon a los malos políticos, y el Señor José Azogue no sabe acerca del tema debido a que aún estaría muy joven cuando se produjo el feriado bancario y el Eco. Gonzalo Erazo: Políticas Neoliberales y la aplicación del trole I y II, créditos vinculados, y el Eco. Cristian Naranjo y Cesar Moreno: Existen muchas causas en las cuales señalan que la inestabilidad económica fue por la desregulación o liberalización de la banca y produjo la hiperinflación.

Los migrantes afectados ni el Señor José Azogue, no pueden señalar las causas verdaderas, pero los economistas señalan varias causas de las cuales personalmente no estoy de acuerdo con el Ec. Gonzalo Erazo la aplicación del trole I y II ya que no se puede determinar específicamente que fue por esta política, pues existieron varias causas para que se dé el feriado bancario entre una de ellas personalmente considero que la más importante fue los créditos vinculados a empresas fantasmas, este hecho produjo descontrol en los diferentes organismos financieros del país.

Considera que el feriado bancario fue la causa de la migración con la escasa información que poseían los migrantes, se pudo afirmar que si fue una de las causas para que se dé la emigración y además todos los entrevistados que se tomó en cuenta habían salido en el año 2000 al 2003 y el Señor José Azogue, había escuchado de los comentarios de la misma población que el feriado bancario ha sido el partir de la migración. Los que conocen acerca del tema manifestaron diferentes respuestas el Eco. Gonzalo Erazo dijo: una de las consecuencias del feriado bancario fue la migración, el Eco. Cristian Naranjo: la crisis originó a que muchas

personas sean afectadas y salgan del país., y el Eco. Cesar Moreno: el feriado bancario ocasionó a que se dé el éxodo más grande de la historia en el País. Es necesario recalcar que los migrantes de la parroquia Guasuntos en la mayoría no conocen que el feriado bancario fue la causa de la migración, sin embargo los economistas coincidieron que el feriado bancario ocasionó la emigración.

Menciona que la migración afectó a la desorganización familiar, un problema social que se encontró según las entrevistas compartieron experiencias con diferentes realidades pero sin embargo responde a un solo problema la desintegración familiar, juventud que se ha perdido por falta de control de los padres de familia y de la misma manera el Señor José Azogue la migración ha afectado muchísimo debido a que solamente viven adultos mayores y niños y los economistas coincidieron que la desintegración familiar fue evidente un problema social que afectó al país. Es necesario recalcar, que uno de las situaciones más tristes es perder el cariño de los miembros de la familia.

Las remesas formó parte del desarrollo social los migrantes afirmaron que las remesas formo un rubro importante para el desarrollo socio-económico tanto individual como colectivo de igual manera el señor José Azogue expreso que solamente depende de la gestión y planificación los migrantes de una u otra manera colaboraron al desarrollo socio-económico de la parroquia Guasuntos, el Eco. Gonzalo Erazo y Cesar Moreno: Las remesas permitió estabilizar y mejorar la situación económica de los bancos del Ecuador, y el Eco. Cristian Naranjo: más que ayudar los sostuvo como rubro los primeros cuatro años después de la dolarización. Aunque no se puede evidenciar mediante datos estadísticos la evolución socio-económica se pudo afirmar mediante entrevistas, que las remesas ayudó al desarrollo social de la parroquia Guasuntos.

CONCLUSIONES Y RECOMENDACIONES

CONCLUSIONES

- Llegando a las conclusiones, se determinó que a consecuencia del feriado bancario, se ha dado la mayor ola migratoria que se ha registrado en el país, y muchos partieron de manera ilegal, la peor crisis económica, conmovió a toda una nación y particularmente en la parroquia Guasuntos, este hecho que afectó negativamente a las familias, un problema social evidente, y por otro lado el impacto en el desarrollo socio-económico según las entrevistas es positivo debido a que las remesas enviadas por los migrantes impulsa al progreso económico en la parroquia .
- El respectivo análisis, en base a la revisión bibliográfica y en las entrevistas realizadas, se evidenció que las consecuencias que dejó el feriado bancario fue la migración, en la parroquia Guasuntos, después de la crisis financiera que se produjo en el país, se evidencia que los habitantes abandonaron sus hogares y con respecto al desarrollo socio-económico, la migración sin lugar a duda, es el rubro de mayor influencia dentro de la parroquia Guasuntos, no solamente se ha mejorado la economía familiar, también se han beneficiado la colectividad, en calidad de priostes los migrantes participan en actividades culturales, sociales y económicos, como es el mejoramiento de infraestructura pública en beneficio de la parroquia.
- La investigación que se realizó, resultó muy importante revisar la bibliografía pertinente, para reconstruir la memoria histórica, de la peor crisis que se produjo en el país, pero es importante basarse en hechos reales lo cual se consideró estudiar en la parroquia Guasuntos, pero sin embargo la mayoría de los entrevistados no tienen conocimiento sobre el feriado bancario pero al menos aproximan y señalan a Jamil Mahuad, de la misma manera el presidente del GAD parroquial casi desconoce sobre el tema, pero los profesionales seleccionados aclararon causas y consecuencias, con fundamento en la ciencia económica, y permitió contrastar que el feriado bancario generó pobreza, desempleo por ende la migración.
- Finalmente, se valoró que el atraco bancario afectó a los habitantes y por ende la migración, el feriado bancario, ocasionó a que los pobladores de la parroquia Guasuntos

salgan del país, dejando a sus familiares y amigos, donde es evidente problemas de índole social, como es la desintegración familiar un hecho negativo que afectó a la sociedad, y en cuanto al progreso económico, es positivo debido a que la migración ayudado mejorar el desarrollo socio-económico, las remesas enviadas por los migrantes, según los entrevistados permiten mejor la calidad de vida en la parroquia.

RECOMENDACIONES

Las recomendaciones están definidas en correspondencia a las conclusiones y se propone de la siguiente manera:

- Se sugiere a las autoridades públicos funcionarios del estado que tomen conciencia que la migración afecta al país, generando graves consecuencias como es la desorganización familiar, la familia es importante porque es el pilar fundamental de una sociedad, una educación viable es más importante que el dinero, si bien es cierto al hablar de economía el feriado bancario se llevó todo, y por la misma razón deben implantar programas de retorno , incentivar la producción local y crear fuentes de trabajo, el presidente parroquial José Azogue, está trabajando en la reactivación económico agraria, lo cual es un punto positivo , pero más allá de esta medida debe buscar la manera que ya no salgan de sus hogares, sino que regresen y vuelvan juntarse con sus familiares.
- Se recomienda a las autoridades locales y especialmente al Señor José Azogue, líder del GAD parroquial implante programas para migrantes y de la misma manera concientizar a la ciudadanía sobre el feriado bancario, para que los pobladores conozcan y reflexionen sobre la verdadera causa de la migración, en cuanto al desarrollo socio-económico es aceptable, debido a que las remesas que envían los migrantes, es un hecho positivo en beneficio de la parroquia, y un hecho negativo que afecta a la sociedad Guasunteña es la desintegración familiar, lo cual debe gestionarse con las autoridades pertinentes, e instituciones públicas del estado, que ayuden orientar y solucionar este problema.
- Impulsar el desarrollo socio-económico local a la producción agrícola y ganadería, crear empresas dentro de la parroquia, donde exista fuentes de trabajo y de esa manera motivar a la gente que regresen a coayudar el progreso social de la parroquia y sus

comunidades, incentivar de toda las maneras rescatar tradiciones ancestrales culturales, sociales, como la vestimenta, alimentación, idioma, educación y costumbres, que busquen unificarse como sociedad y vivan en armonía.

- A las autoridades de la Unach y especialmente a los directivos de la Facultad de Ciencias de la educación y particularmente la carrera de Ciencias Sociales, impulse a estudios investigativos de historia reales ,que han afectado a nuestra sociedad porque el pueblo, que no conoce su historia tiene la probabilidad de volver a repetirla, y como docentes de Ciencias Sociales debemos ser críticos, reflexivos y analíticos, para responder a las necesidades de la educación contemporánea, pues es necesario juzgar de manera positiva y negativa con proyecciones hacia el futuro.

BIBLIOGRAFÍA

- Telégrafo. (8 de Noviembre de 2017). *EL TELEGRAFO, NOTICIAS* . Obtenido de <http://www.eltelegrafo.com.ec/noticias/economia/8/la-quebra-de-la-banca-y-congelamiento-de-cuentas-costaron-usd-8-600-millones>
- Acosta Alberto, L. O. (2005). *La Migracion Ecuatoriana, Transnacionalismo, redes e Identidades*. Quito, Ecuador: FLACSO, Sede Ecuador.
- Acosta, A. (2006). *El aporte de las Remesas para la Economia Ecuatoriana*. Mexico: Department of Economic and Social Affairs .
- ÀLVAREZ, I. (05 de MAYO de 2012). *Desintegracion Familiar*.
- Andes . (8 de Marzo de 2016). *Agencia de Noticias los Andes* . Obtenido de <http://www.andes.info.ec/es/noticias/ecuador-recuerdan-17-anos-mayor-congelamiento-bancario-historia.html>
- Barrera, E. X. (2011). *pdf, de UNIVERSIDAD DE CUENCA, LA MIGRACION*. Obtenido de Análisis de contenido y espacio del hecho migratorio publicado por El Mercurio y El Tiempo en el periodo julio-diciembre del año 2009”.
- Brad, J. (29 de 03 de 2007). *Migration Policy Institute*. Obtenido de <http://www.migrationpolicy.org/article/ecuador-diversidad-en-migraci%C3%B3n>
- Cepal . (2003). *Cepal, Naciones Unidas* . Obtenido de https://www.cepal.org/mujer/reuniones/mesa38/oim_migraciones.pdf
- CORONEL, J. (2004). *pdf, Universidad de Cuenca*. Obtenido de -Enciclopedia Internet: http://www.innfa.org/paginas/gestion_territorial/cobertura
- Coronel, J. (2011). Obtenido de http://www.innfa.org/paginas/gestion_territorial/cobertura
- Definición ABC. (2017). *Definición ABC*. Obtenido de <https://www.definicionabc.com/social/desarrollo-social.php>
- Delgado, J. D. (2000). *Atraco Bancario y Dolarización*. Quito- Ecuador: Ediciones GALLO ROJO .
- Falconí, F. (10 de Marzo de 2017). *El telegráfo*. Obtenido de <http://www.eltelegrafo.com.ec/noticias/columnistas/1/el-feriado-bancario>
- GADP- Chimborazo. (17 de 07 de 2015). *Gobierno Autónomo de la Provincia de Chimborazo*. Obtenido de <http://www.chimborazo.gob.ec/chimborazo/?p=343>

- García, D. J. (2013). *Migracion y desarrollo* . Obtenido de jlcagigal@hotmail.com
- Guerrera, M. (2006). *Migraciones Liderazgos y Desarrollo*. Quito: IMPRETEPP.
- Guillen , G. E. (s.f de s.f de 2015). *GADPR-Guasuntos*. Recuperado el 17 de 06 de 2017, de file:///C:/Users/Flor/Downloads/0660827170001_DIAGN%C3%93STICO%20PLAN%20DE%20DESARROLLO%20GAD%20GUASUNTOS_30-10-2015_18-35-41.pdf
- Herrera Gioconda, C. M. (2005). *La migracion Ecuatoriana Transnacionalismo, redes e identidades*. Quito -Ecuador: FLACSO, sede Ecuador.
- Ismael, S. (2009). *Informe sobre el Desarrollo Humano*. Obtenido de Movilidad y desarrollo humanos: <http://www.monografias.com/trabajos82/migracion-mundo/migracion-mundo2.shtml#ixzz3e68FgqRA>
- latinoamericano, c. (1992). *Demografico comision Economia para latino*. Americano Cepal.
- López, V., & Ortiz, C. (14 de Julio de 2010). *repositorio de la Universidad de Cuenca*.
- Malán, F. (2016). *Dspace, Unach*. Recuperado el 31 de Octubre de 2017, de <http://dspace.unach.edu.ec/bitstream/51000/3045/1/UNACH-FCEHT-TG-CSOCI-000011.pdf>
- Minier, F. (09 de julio de 2012). *bloguer*. Obtenido de Apuntes de Conceptos de Economía: <http://econiapiaratodosyalgomas.blogspot.com/2012/06/definicion-de-economia-segun-algunos.html>
- Nacimba, A. (24 de Febrero de 2017). *El ciudadano, Noticia oficial*. Obtenido de <http://www.elciudadano.gob.ec/el-feriado-bancario-y-la-migracion-obligada-de-ecuatorianos-se-analizan-en-francia/>
- Olmeda, I. (02 de 10 de 2013). *Slide Share*. Recuperado el 02 de 07 de 2017
- Prieto, A. (10 de 09 de 2013). Obtenido de <https://es.slideshare.net/dudyacks/mtodo-analtico-26064628>
- ROSALES, M. (10 de MAYO de 2012). *DESINTEGRACION FAMILAR*.
- Sanchez, E. B. (2010). *conceptos y defeniciones de la migracion*. Obtenido de Apuntes sobre la migracion internacional y su estudio.
- Sandoval Oña, S. I. (20 de Junio de 2010). *Repositorio, Espe*. Obtenido de <https://repositorio.espe.edu.ec/bitstream/21000/6353/1/AC-ESPEL-CAI-0339.pdf>
- Telegrafo. (8 de Marzo de 2017). *El feriado bancario se llevó todo, hasta su vida*. Obtenido de <http://www.eltelegrafo.com.ec/noticias/economia/8/el-feriado-bancario-se-llevo-todo-hasta-su-vida>
- Velástegui, L. C. (2010). *Migración de los padres y sus efectos en niños, niñas y adolescentes*. Obtenido de <http://dspace.ucuenca.edu.ec/handle/123456789/2953>

VivirOrg. (02 de 07 de 2014). *Vivir.Mejor*. Obtenido de <https://www.vivirmejor.org/la-desintegracion-familiar>

ANEXOS

ANEXO N° 1 ENTREVISTA A LOS MIGRANTES



UNIVERSIDAD NACIONAL DE CHIMBORAZO

Facultad de Ciencias de la Educación, Humanas y Tecnologías

Carrera de Ciencias Sociales

PROYECTO DE INVESTIGACIÓN

“LA MIGRACIÓN POR EL FERIADO BANCARIO Y SU INFLUENCIA EN EL DESARROLLO SOCIAL DE LA PARROQUIA GUASUNTOS CANTÓN ALAUSÍ”

ENTREVISTA

Objetivo: Determinar la causa de la migración por el feriado bancario y su influencia en el desarrollo Social de la parroquia de Guasuntos, cantón Alausí.

Datos informativos:

Lugar: Parroquia Guasuntos – Cantón Alausí

Entrevistadora: Segundo Manuel Tamay Nugshi

Entrevistados: Habitantes migrantes de la parroquia Guasuntos.

Fecha: 10 hasta el 18 de diciembre del 2017.

Cuestionario

- 1) Cuál sería la razón para que usted salga fuera del País?
- 2) En qué consistía el denominado feriado bancario?
- 3) Considera que el feriado bancario suscitó a la gente que salga fuera del país?
- 4) Cuales fueron las causas para que se dé el feriado Bancario?
- 5) Según su criterio porque motivo migró fuera de la parroquia Guasuntos

- 6) En base a su experiencia qué tipo de dificultades enfrentó durante el viaje como migrante por culpa del Feriado Bancario?

7) De qué manera afectó la relación familiar cuando usted se ausentó fuera de su hogar y parroquia?

8) Como considera usted que afectó a la familia el fenómeno migratorio?

9) De qué manera apoyaron los migrantes al desarrollo socio-económico de la parroquia Guasuntos?

ANEXO N° 2 ENTREVISTA AL PRESIDENTE



UNIVERSIDAD NACIONAL DE CHIMBORAZO

Facultad de Ciencias de la Educación, Humanas y Tecnologías

Carrera de Ciencias Sociales

PROYECTO DE INVESTIGACIÓN

“LA MIGRACIÓN POR EL FERIADO BANCARIO Y SU INFLUENCIA EN EL DESARROLLO SOCIAL DE LA PARROQUIA GUASUNTOS CANTÓN ALAUSÍ”

ENTREVISTA

Objetivo: Determinar la causa de la migración por el feriado bancario y su influencia en el desarrollo social de la parroquia de Guasuntos, cantón Alausí.

Datos informativos:

Lugar: Parroquia Guasuntos – Cantón Alausí

Entrevistadora: Segundo Manuel Tamay Nugshi

Entrevistado: Presidente del GAD parroquial Guasuntos, Señor José Azogue.

Fecha: Jueves 21 de diciembre del 2017

- 1.- Cuáles fueron los motivos que migraron los habitantes de la parroquia Guasuntos?
- 2.- Conoce usted que la causa fue el Feriado Bancario?
- 3.- En qué situación social y económica se encontraba la parroquia Guasuntos cuando fue electo como presidente?
- 4.- Como líder que opinión nos daría acerca del feriado Bancario?
- 5.- Considera que los migrantes aportaron al desarrollo socio-económico de la Parroquia Guasuntos?
- 6.- En qué tipo de festejos de la parroquia participan los migrantes?
- 8.- Conoce usted aproximadamente cuantos migrantes han abandonado la parroquia?

ANEXO N° 3 ENTREVISTA A PROFESIONALES EN ECONOMÍA



UNIVERSIDAD NACIONAL DE CHIMBORAZO

Facultad de Ciencias de la Educación, Humanas y Tecnologías

Carrera de Ciencias Sociales

PROYECTO DE INVESTIGACIÓN

“LA MIGRACIÓN POR EL FERIADO BANCARIO Y SU INFLUENCIA EN EL DESARROLLO SOCIAL DE LA PARROQUIA GUASUNTOS CANTÓN ALAUSÍ”

ENTREVISTA

Objetivo: Determinar la causa de la migración por el feriado bancario y su influencia en el desarrollo social de la parroquia de Guasuntos, cantón Alausí.

Datos informativos:

Lugar: Unach, Cantón Riobamba – Provincia de Chimborazo

Entrevistadora: Segundo Manuel Tamay Nugshi

Entrevistados: Ec. Cristian Naranjo, docente de la carrera de ciencias sociales y el Ec. Gonzalo Erazo ex docente de la Unach y Carlos Moreno de la carrera de Economía.

Fecha: 11 hasta el 13 de Enero del 2018.

- 1.- Que significa el feriado bancario?
- 2.- Cuáles fueron las causas del feriado Bancario?
- 3.- Quienes fueron los culpables y afectados del Feriado Bancario?
- 4.- Como obtenían ganancias los banqueros durante el Feriado Bancario?
- 5.- Considera usted que el feriado bancario fue un hecho positivo o negativo?
- 6.- En que consistió el congelamiento de los ahorros de los ecuatorianos cuando se dió el feriado bancario?

ANEXO N° 4 GLOSARIO

Posibilidades de Migración

Según **Cecyl Velástegui López**, distingue a la migración de varias posibilidades:

Rural-rural: En estos casos, tanto el lugar de origen como el de destino se catalogan como rurales. Se deben fundamentalmente a razones laborales que pueden ser agrícolas, mineras u otros tipos de explotación de recursos naturales.

Rural-urbana: Corresponde a desplazamientos del campo a la ciudad. En la mayoría de casos corresponden a razones laborales. Por lo general las zonas rurales presentan graves problemas en cuanto a fuentes de trabajo diversificadas. Las personas migran a la ciudad con la intención de buscar otras alternativas laborales y mejorar su condición de vida. Sin embargo; también se pueden presentar por condiciones de salud o para tener mejores alternativas educativas.

Urbana-urbana: Corresponde a desplazamientos en la cual las zonas de origen y destino son áreas urbanas. Generalmente se producen desplazamientos de zonas urbanas más desposeídas hacia aquellas que tienen un mayor desarrollo. Las razones para estos desplazamientos son similares a las que se han venido discutiendo anteriormente.

Urbana-rural: No es tan común como las anteriores, hace referencia a personas que se desplazan de la ciudad al campo. Actualmente existen diversas razones para que se den estos desplazamientos. Con el auge del turismo ecológico, un buen número de personas se desplazan hacia zonas rurales para buscar alternativas en estas nuevas fuentes de empleo. También se presenta esta migración en personas pensionadas que migran a las zonas rurales con la intención de tener más tranquilidad en sus últimos años.

Migraciones internas: Se producen dentro del propio país de origen. El efecto que han causado estas migraciones ha sido la concentración de población en focos urbanos, ya que ha habido un desplazamiento del campo a la ciudad.

Migraciones externas: Se producen fuera del país de origen. Se distinguen movimientos transoceánicos, intercontinentales (los flujos intercontinentales son los que caracterizan a los movimientos migratorios de todo el mundo en la actualidad) y fronterizos. Dan lugar a problemas más intensos de adaptación y asimilación que las inmigraciones internas.

ANEXO N° 5 EVIDENCIA FOTOGRÁFICA



Descripción: Asentamientos humanos en las diferentes comunidaes de Guasuntos.

Tomada desde: Equipo técnico GADPR-Guasuntos, 2015



Descripción: Desarrollo de la parroquia Guasuntos mediante remesas.

Tomada por: Segundo Manuel Tamay



Descripción: En la cabecera de la matriz de la parroquia se encuentra el sagrado corazón de Jesús.

Tomada por: Segundo Manuel Tamay



Descripción: El Coliseo mejorada con el dinero de los migrantes y de la misma manera la sala de velaciones gratuita para todos.

Tomada por: Segundo Manuel Tamay



Descripción: Iglesia de la parroquia Guasuntos ubicada en el centro de la Matriz.

Tomado por: Segundo Manuel Tamay

Descripción: Plaza central de la parroquia Guasuntos, administrativo y eventos sociales

Tomado por: Segundo Manuel Tamay





Descripción: Viviendas de la parroquia Guasuntos de los habitantes de la matriz.

Tomado por: Segundo Manuel Tamay



Descripción: Cada miércoles hay feria de productos agrícolas en la parroquia Guasuntos.

Tomado desde: Facebook, GAD- Parroquial Guasuntos.



Descripción: Entrevista realizada al Señor Jose Azogue presidente del Gad- parroquial Guasuntos.

Tomado por: Segundo Manuel Tamay.



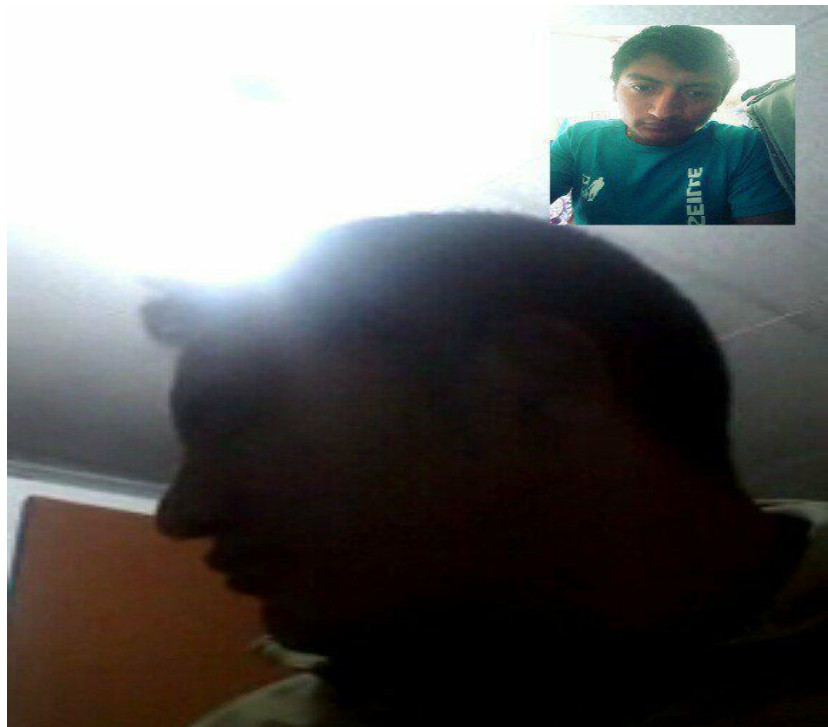
Descripción: Entrevista al teniente político de Guasuntos, uno de los migrantes entrevistado.

Tomado por: Segundo Manuel Tamay.



Descripción: Entrevista a habitantes de la parroquia Guasuntos que conocen la realidad sobre la migración

Tomado por: Segundo Manuel Tamay.



Descripción: Video conferencias realizadas a migrantes que se encuentran en otro país.
Tomado por: Segundo Manuel Tamay.



Descripción: Entrevista a Eco. Cristian Naranjo docente de la carrera de Ciencias Sociales.

Tomado por: Segundo Manuel Tamay.

Descripción: Entrevista a economista Carlos Moreno de la carrera de Economía Unach.

Tomado por: Segundo Manuel Tamay.





Descripción: Entrevista al economista Gonzalo Erazo ex docente de la carrera de Ciencias Sociales.

Tomado por: Segundo Manuel Tamay.

**ANEXO N° 6 EVIDENCIAS
DOCUMENTOS**

Alausí, 06 de diciembre del 2017

Sr.

Manuel Vargas

ALCALDE DEL GOBIERNO AUTÓNOMO DESCENTRALIZADO DEL CANTÓN
ALAUSÍ

De mi consideración

Yo, SEGUNDO MANUEL TAMAY NUGSIII con cédula de identidad N. 060534314-4, estudiante de la Universidad Nacional de Chimborazo, solicito a usted muy comedidamente sirva a facilitarme los datos registrados actualizados, del número de migrantes que hayan salido fuera del cantón, de la misma manera el número de retornados, con la finalidad de realizar el proyecto de investigación cuyo tema es: LA MIGRACIÓN POR EL FERIADO BANCARIO Y SU INFLUENCIA EN EL DESARROLLO SOCIAL DE LA PARROQUIA GUASUNTOS CANTÓN ALAUSÍ.

Por la gentil atención que se sirva dar a la presente, anticipo mi cordial agradecimiento.

Atentamente,



Segundo Manuel Tamay

CI. 060534314-4

GOBIERNO AUTÓNOMO DESCENTRALIZADO
CANTÓN ALAUSÍ
Fecha: 06/12/2017


Oficio No. 0079-PDOT-CRM-2017
Alausí, 21 de diciembre del 2017

Señor
Segundo Manuel Tapay
ESTUDIANTE UNACH
Presente.-

De mi consideración:

Reciba un cordial saludo y a la vez el deseo de éxito en sus actividades estudiantiles y personales.

En atención a sumilla inserta en el Oficio s/n de fecha 06 de diciembre del presente año, mediante el cual me solicitan atender la petición de datos actualizados del número de migrantes que hayan salido fuera del cantón, de la misma manera el número de retornados, con la finalidad de realizar el proyecto de investigación cuyo tema es: LA MIGRACIÓN POR EL FERIADO BANCARIO Y SU INFLUENCIA EN EL DESARROLLO SOCIAL DE LA PARROQUIA GUASUNTOS CANTÓN ALAUSÍ. Al respecto, adjunto al presente sírvase encontrar la información solicitada.

Con sentimientos de distinguida consideración.

Cordialmente,



César Rojas Meza, Ing
TÉCNICO DIRECCIÓN DE PLANIFICACIÓN

c.c. Arq. Andrés Guerra A. DIRECTOR DE PLANIFICACIÓN

Adjunto: Una foja, misma que contiene los datos antes mencionados.

Emigrantes del cantón Alausí, por sexo y porcentaje.

| Sexo | N° | % |
|--------------|-------------|---------------|
| Hombres | 1185 | 67,18 |
| Mujeres | 579 | 32,82 |
| TOTAL | 1764 | 100,00 |

Elaborado por: César Rojas Meza, Ing. TÉCNICO PLANIFICACIÓN GADMCA
Fuente: Actualización PDOT 2015

Dinámica de desplazamiento desde y hacia el cantón Alausí
Migración, destino y origen

| ¿A dónde van las personas? | Dentro del país | % | Fuera del país | % |
|----------------------------|-----------------|------------|----------------|------------|
| | Quito | | 24 | EE.UU. |
| Guayaquil | | 13 | España | 40 |
| Riobamba | | 22 | Otros | 6 |
| Cuenca | | 8 | TOTAL | 100 |
| Otros | | 33 | | |
| TOTAL | | 100 | | |

Elaborado por: César Rojas Meza, Ing. TÉCNICO PLANIFICACIÓN GADMCA
Fuente: Actualización PDOT 2015



Diócesis de San Pedro de Riobamba

Fondo Documental Diocesano


Riobamba, 17 de noviembre de 2017

CERTIFICADO

A petición del interesado, Señor Segundo Manuel Tamay Nugshi con CI. 0605343144, certifico que ASISTIO a consultar en la Biblioteca de este Fondo Documental, los días 9 de marzo y 4 y 7 de abril de 2017.

Es todo cuanto se puede informar en honor a la verdad.

Lo Certifica:


Lcda. Ana Moyota Maldonado
Responsable FDD

